

令和4年度大学入学共通テストを千葉大学の試験場で受験する皆さんへ（お願い）

千葉大学が実施する次の各試験場で受験される方には、以下の点についてご理解、ご協力くださいますようお願いいたします。

千葉大学西千葉地区試験場 (文学部・法政経学部) (工学部) (教育学部) (総合校舎) (国際教養学部)	千葉市稲毛区弥生町 1-33
千葉大学亥鼻地区試験場	千葉市中央区亥鼻 1-8-1
千葉大学園芸学部試験場	松戸市松戸 648
県立千葉女子高等学校試験場	千葉市稲毛区小仲台 5-10-1

1. 公共交通機関の利用について

共通テスト当日は、各試験場において入構規制を行っており、原則、自家用車等による入構はできません。各試験場へお越しの際には、公共交通機関をご利用くださいますようお願いいたします。

2. 自家用車等による受験者の送迎について

例年、受験者を送迎する自家用車等が千葉大学及び試験場周辺の道路に駐停車することにより、交通渋滞を引き起こし、周辺住民の多大な迷惑となっております。自家用車等による受験者の送迎はご遠慮いただきますようお願いいたします。

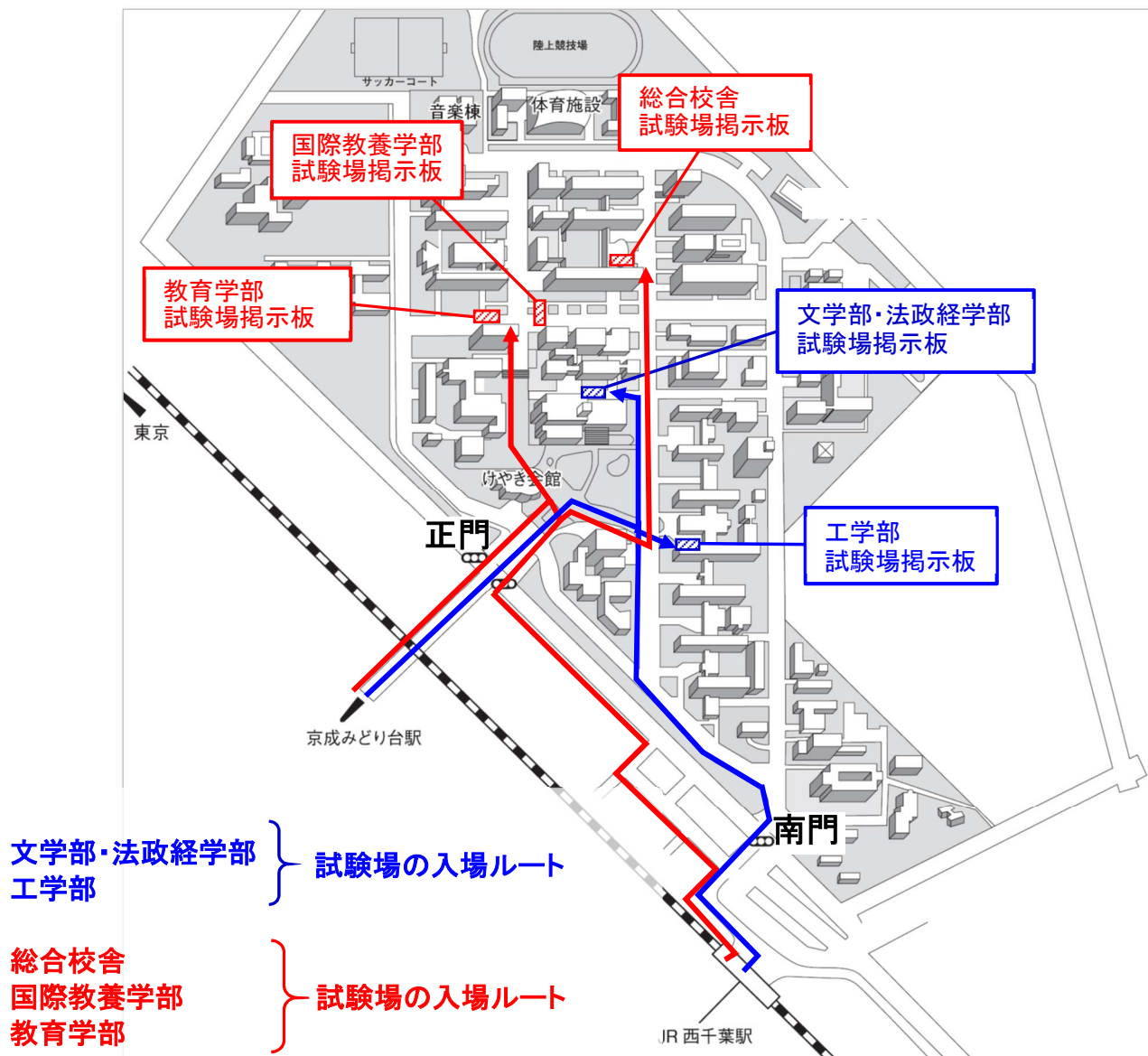
3. 各試験場への入場に関する案内について

試験場における新型コロナウイルス感染症拡大を防止するため、各試験場では、入場時の混雑を避けるための対策をしています。入場時は各試験場の係員の指示に従ってください。

4. その他の留意点について

- 新型コロナウイルス感染防止対策について
「受験生のみなさんへ ～新型コロナウイルス感染防止のための注意事項～」
(https://www.mext.go.jp/content/20201218-mext_daigakuc02-000005144_1.pdf) や
「令和4年度大学入学者選抜に係る大学入学共通テスト受験上の注意」をよく読んで、試験場内でのマスク着用、手指消毒、三つの密の回避にご協力ください。
- 試験当日は入構規制を行っています。受験者は各門で受験票を提示して入構してください。なお、受験者以外の方は原則入構できません。
- 保護者等控室はありません。
- 試験場の下見は、1月14日（金）に出来ませんが、建物内の立入りは出来ません。
- 各試験場への入場方法は次頁のとおりとなります。

■ 西千葉地区試験場



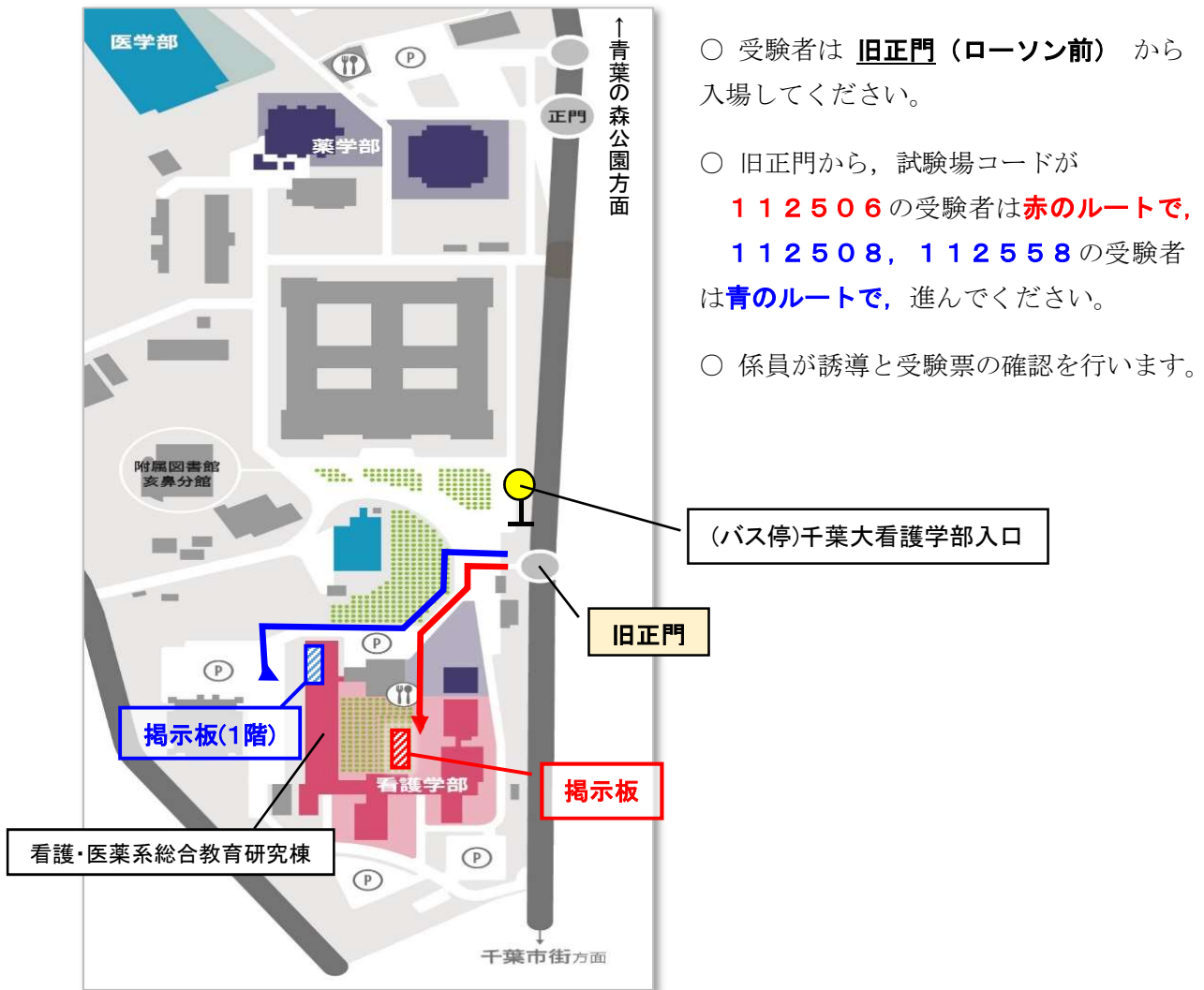
- みどり台駅方面からの受験者は **正門から** 入場してください。
- 西千葉駅方面からの受験者は、試験場によって入場する門が異なります。
 - 「文学部・法政経学部試験場」及び「工学部試験場」の受験者は **南門から** 入場してください。
 - 「総合校舎試験場」、「国際教養学部試験場」及び「教育学部試験場」の受験者は **正門から** 入場してください。
- 係員が誘導と受験票の確認を行います。

■ 亥鼻地区試験場

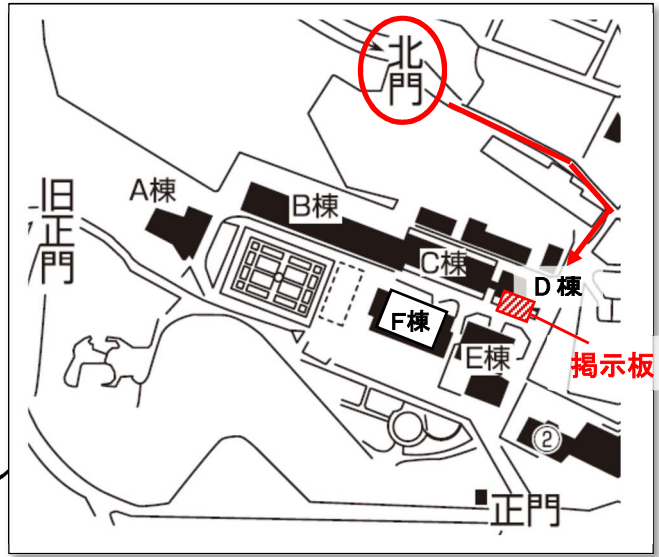
亥鼻地区試験場には、3つの試験場コード（112506，112508，112558）の試験室があります。

— 試験場コード 112506の受験者のルート

— 試験場コード 112508, 112558の受験者のルート

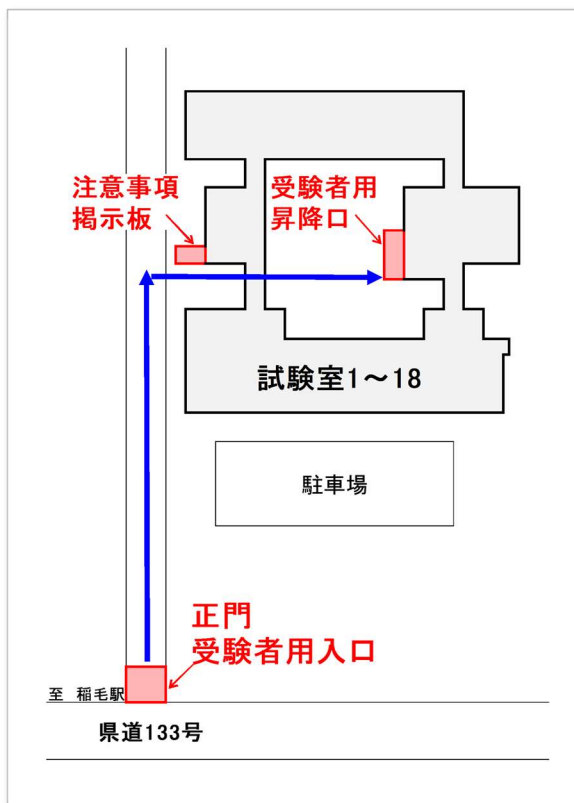


■ 園芸学部試験場



- 松戸駅方面からの受験者は **北門から** 入場してください。
- 正門，旧正門（西門）からでも入場できます。
- 各門では，係員が誘導と受験票の確認を行います。

■ 県立千葉女子高等学校試験場



- 静かに入場してください。
- 係員が誘導と受験票の確認を行います。
- 「上履き」と「靴を入れるための袋」を持参してください。