

令和5年度 修了生の進路状況(全体)

(令和6年5月1日現在)

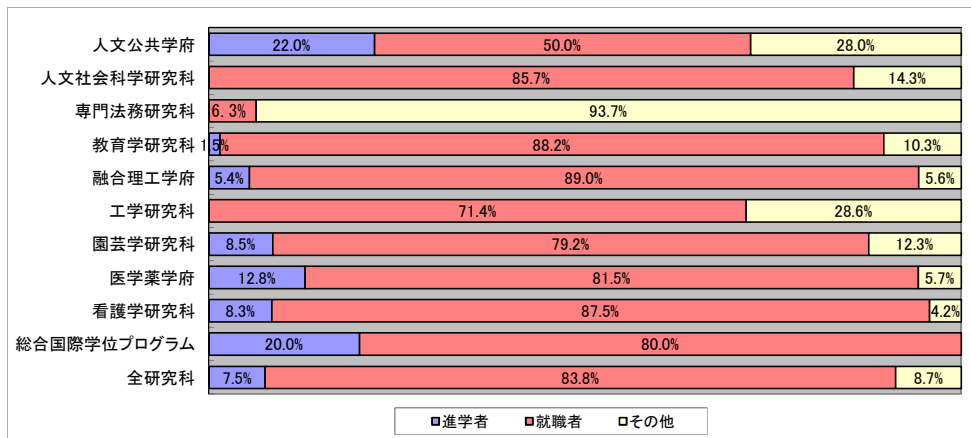
		人文公共学府	人文社会科学学	専門研究法務科	教育学研究科	融合理工学府	工学研究科	園芸学研究科	医学薬学府	看護学研究科	総合国際学位プログラム	合計
進学者	大学院研究科	11 5			1	37 6		11 7	27 13	4 4	1 1	92 36
	大学学部											
	短期大学 専攻科・別科											
	小計	11 5			1	37 6		11 7	27 13	4 4	1 1	92 36
就職者	無期雇用労働者・ 自営業主等	19 12	2		54 31	597 125	5 2	96 51	127 30	40 37	4 2	944 290
	有期雇用労働者	6 3	4 1	1	6 6	18 4		7 5	45 16	2 2		89 37
	臨時労働者											
	小計	25 15	6 1	1	60 37	615 129	5 2	103 56	172 46	42 39	4 2	1,033 327
臨床研修医 (予定者を含む) 専修学校・外国の 学校等入学者						1		2 2				3 2
上記以外の者	進学準備中の 者	2 1			1 1	8 2						11 4
	就職準備中の 者	10 5	1 1	15 4	2 4	28 9	1 1	14 7	8 7	2 2		81 36
	その他	2 2			4 3	2 1	1 1		4 2			13 9
	小計	14 8	1 1	15 4	7 4	38 12	2 2	14 7	12 9	2 2		105 49
合計		50 28	7 2	16 4	68 41	691 147	7 4	130 72	211 68	48 45	5 3	1,233 414
就職率		71.4%	85.7%	6.3%	96.8%	95.6%	83.3%	88.0%	95.6%	95.5%	100.0%	92.7%
令和4年度就職率		80.8%	100.0%	---	96.7%	93.1%	100.0%	74.2%	96.4%	97.5%	66.7%	89.3%

※下段は、女子を内数で示す。

※進学者に、就職かつ進学者を含む。

※本表中「上記以外の者」のその他とは、学校基本調査2-1の「J. 左記以外の者」のその他及び「不詳・死亡の者」をいう。

※就職率 = (就職者+臨床研修医)/(就職者+臨床研修医+就職準備中の者)



令和5年度 修了生の進路状況(修士課程, 博士前期課程、専門職学位課程)

(令和6年5月1日現在)

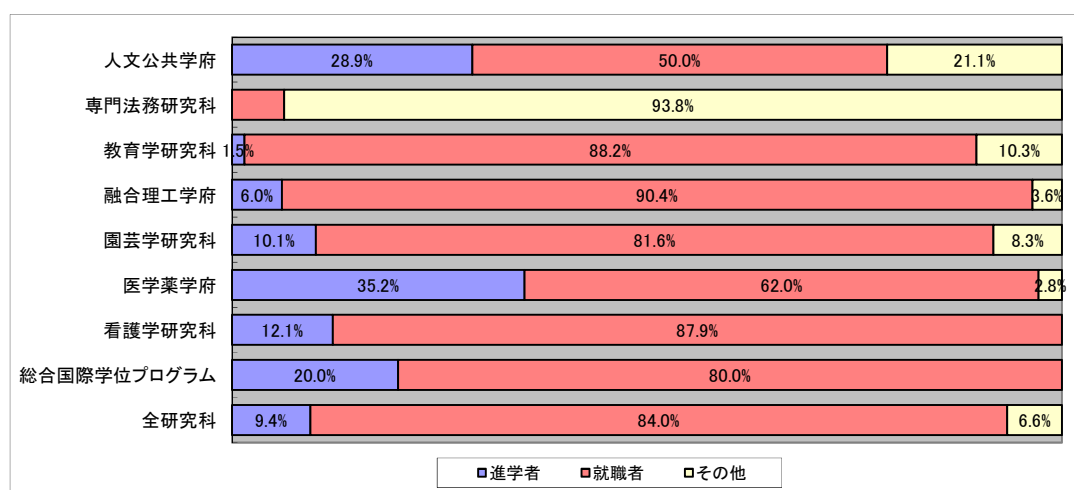
		人文公共学府	人研 文社 会科 学科	専研 門 究 法 務科	教育 学 研 究 科	融 合 理 工 学 府	工 学 研 究 科	園 芸 学 研 究 科	医 学 薬 学 府	看 護 学 研 究 科	総 ブ ロ グ ラ ム 学 位 課 程	合 計
進学者	大学院研究科	115			1	376		117	2513	44	11	9036
	大学学部											
	短期大学 本 専攻科・別 科											
	小計	115			1	376		117	2513	44	11	9036
就職者	無期雇用労働者 自営業主等	1612			5431	556120		8847	4017	2826	42	786255
	有期雇用労働者	32		1	66	1		11	42	11		1712
	臨時労働者											
	小計	1914		1	6037	557120		8948	4419	2927	42	803267
臨床研修医 (予定者を含む)												
専修学校・外国の 学校等入学者						1		22				32
上記以外の者	進学準備 中の者	21			11	72						104
	就職準備 中の者	52		154	2	133		75	22			4416
	その他	11			43	11						65
	小計	84		154	77	214		75	22			6025
合計		3823		164	6841	616132		10962	7134	3331	53	956330
就職率		79.2%	---	6.3%	96.8%	97.7%	---	92.7%	95.7%	100.0%	100.0%	94.8%
令和4年度就職率		80.0%	%	---	96.7%	94.1%	---	76.4%	93.0%	100.0%	66.7%	89.1%

※下段は、女子を内数で示す。

※進学者に、就職かつ進学者を含む。

※本表中「上記以外の者」のその他とは、学校基本調査2-1の「J. 左記以外の者」のその他及び「不詳・死亡の者」をいう。

※就職率 = (就職者+臨床研修医)/(就職者+臨床研修医+就職準備中の者)



令和5年度 修了生の進路状況(後期3年博士課程、博士後期課程、4年博士課程)

(令和6年5月1日現在)

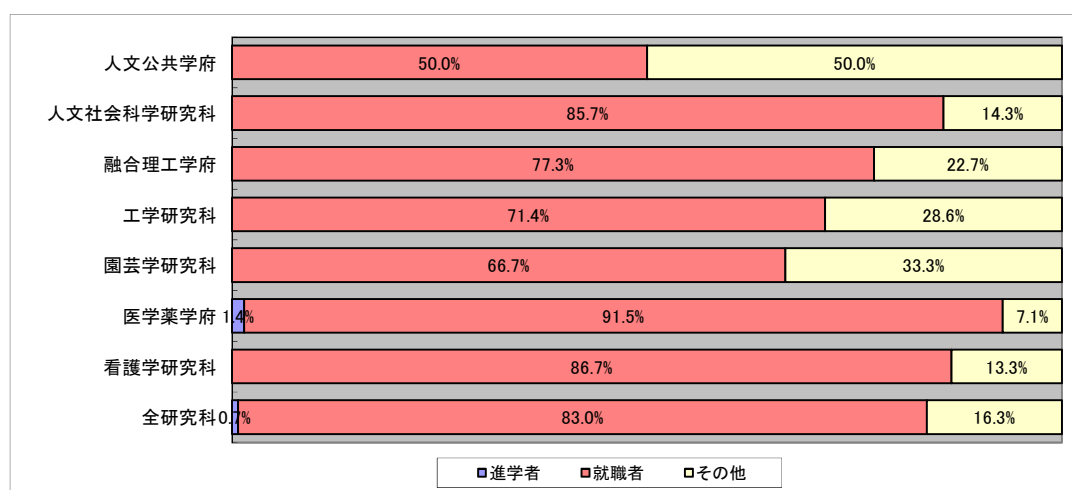
		人文公共学府	人研 文社 会科 学	専 門 研 究 法 務 科	教 育 学 研 究 科	融 合 理 工 学 府	工 学 研 究 科	園 芸 学 研 究 科	医 学 薬 学 府	看 護 学 研 究 科	総 ブ ロ グ ラ ム 合 計	合 計
進学者	大学院研究科								2			2
	大学学部											
	短期大学 本専攻科・別科											
	小計								2			2
就職者	無期雇用労働者、 自営業主等	3	2			41	5	8	87	12		158
	有期雇用労働者	3	4			5	2	4	13	11		35
	臨時労働者	1	1			17	4	6	41	1		72
	小計	6	6			4		4	14	1		25
		1	1			58	5	14	128	13		230
						9	2	8	27	12		60
臨床研修医(予定者を含む)												
専修学校・外国の学校等入学者												
上記以外の者	進学準備中の者					1						1
	就職準備中の者	5	1			15	1	7	6	2		37
	その他	3	1			6	1	2	5	2		20
	小計	1				1	1		4			7
		1				1	1		2			4
		6	1			17	2	7	10	2		45
		4	1			6	2	2	7	2		24
合計		12	7			75	7	21	140	15		277
就職率		54.5%	85.7%	---	---	79.5%	83.3%	66.7%	95.5%	86.7%	---	86.1%
令和4年度就職率		100.0%	100.0%	---	---	82.0%	100.0%	61.1%	97.6%	92.9%	---	90.5%

※下段は、女子を内数で示す。

※進学者に、就職かつ進学者を含む。

※本表中「上記以外の者」のその他とは、学校基本調査2-1の「J. 左記以外の者」のその他及び「不詳・死亡の者」をいう。

※就職率 = (就職者+臨床研修医)/(就職者+臨床研修医+就職準備中の者)

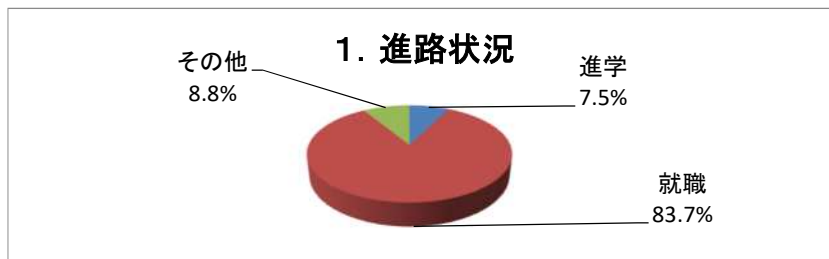


令和5年度 修了生の進路状況

◆大学院 修了生 集計

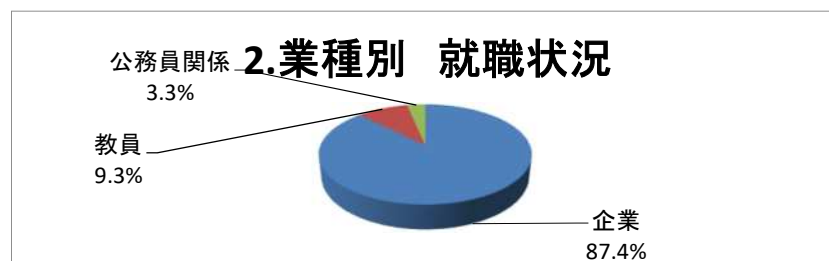
1. 進路状況

進路別	人数	進路割合
進学	92	7.5%
就職	1033	83.7%
その他	108	8.8%
計	1,233	100.0%



2. 業種別 就職状況

業種別	就職者(人)	就職割合
企業	903	87.4%
教員	96	9.3%
公務員関係	34	3.3%
計	1,033	100.0%



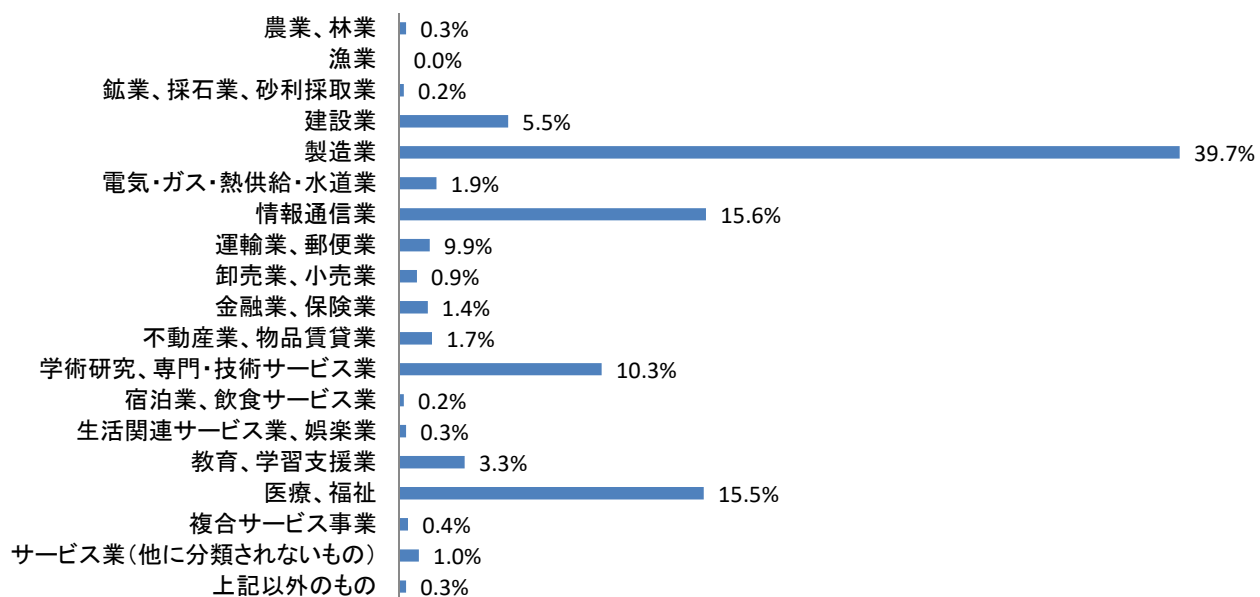
令和5年度 修了生の進路状況

◆大学院 修了生 集計

3-1. 企業 産業別就職状況

産業別	就職者(人)	就職割合
農業、林業	3	0.3%
漁業	0	0.0%
鉱業、採石業、砂利採取業	2	0.2%
建設業	50	5.5%
製造業	359	39.7%
電気・ガス・熱供給・水道業	17	1.9%
情報通信業	141	15.6%
運輸業、郵便業	14	1.5%
卸売業、小売業	8	0.9%
金融業、保険業	13	1.4%
不動産業、物品賃貸業	15	1.7%
学術研究、専門・技術サービス業	93	10.3%
宿泊業、飲食サービス業	2	0.2%
生活関連サービス業、娯楽業	3	0.3%
教育、学習支援業	30	3.3%
医療、福祉	140	15.5%
複合サービス事業	4	0.4%
サービス業(他に分類されないもの)	9	1.0%
上記以外のもの	3	0.3%
計	906	100.0%

3-1. 企業 産業別就職状況



令和5年度 修了生の進路状況

◆大学院 修了生 集計

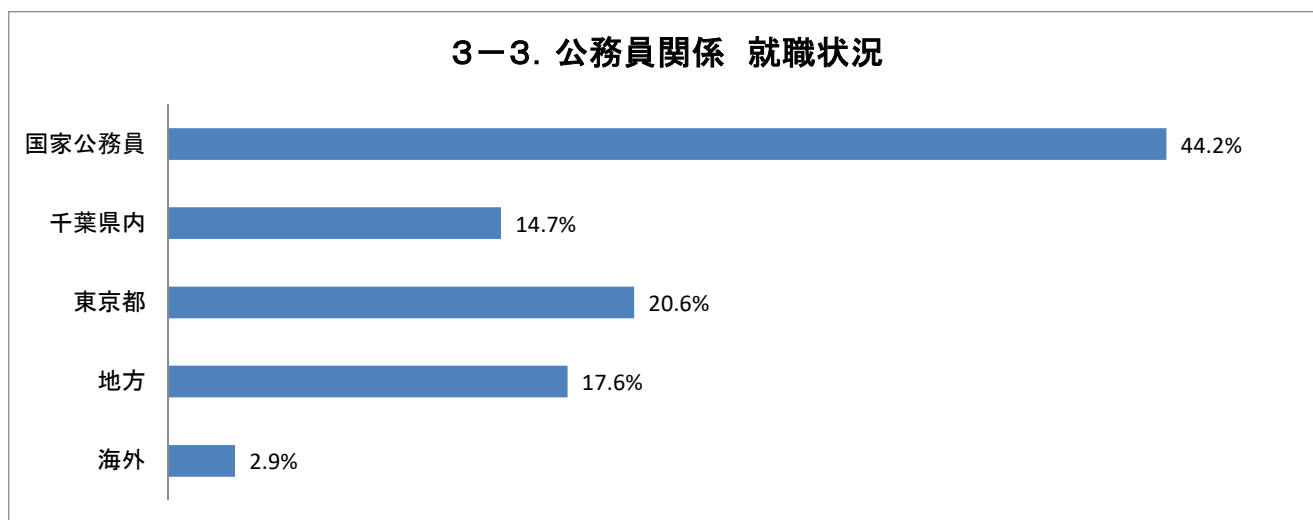
3-2. 教員 就職状況

教員	就職者(人)	就職割合
公立	46	47.9%
私立	19	19.8%
大学等	19	19.8%
海外の学校等	12	12.5%
計	96	100.0%



3-3. 公務員関係 就職状況

公務員関係	就職者(人)	就職割合
国家公務員	15	44.2%
千葉県内	5	14.7%
東京都	7	20.6%
地方	6	17.6%
海外	1	2.9%
計	34	100.0%

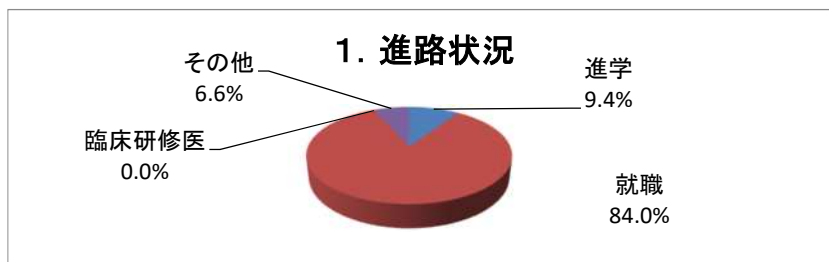


令和5年度 修了生の進路状況
集計

◆大学院 修士・博士前期・専門職学位課程

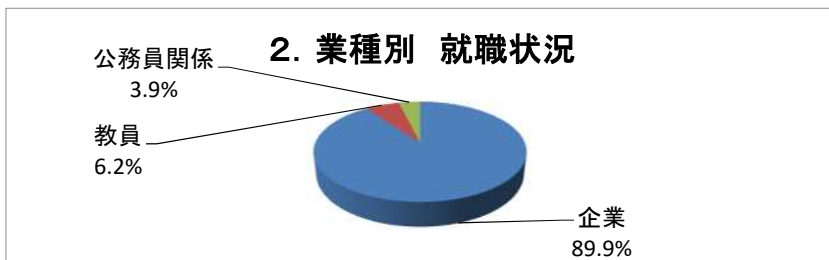
1. 進路状況

進路別	人数	進路割合
進学	90	9.4%
就職	803	84.0%
臨床研修医	0	0.0%
その他	63	6.6%
計	956	100.0%



2. 業種別 就職状況

業種別	就職者(人)	就職割合
企業	722	89.9%
教員	50	6.2%
公務員関係	31	3.9%
計	803	100.0%



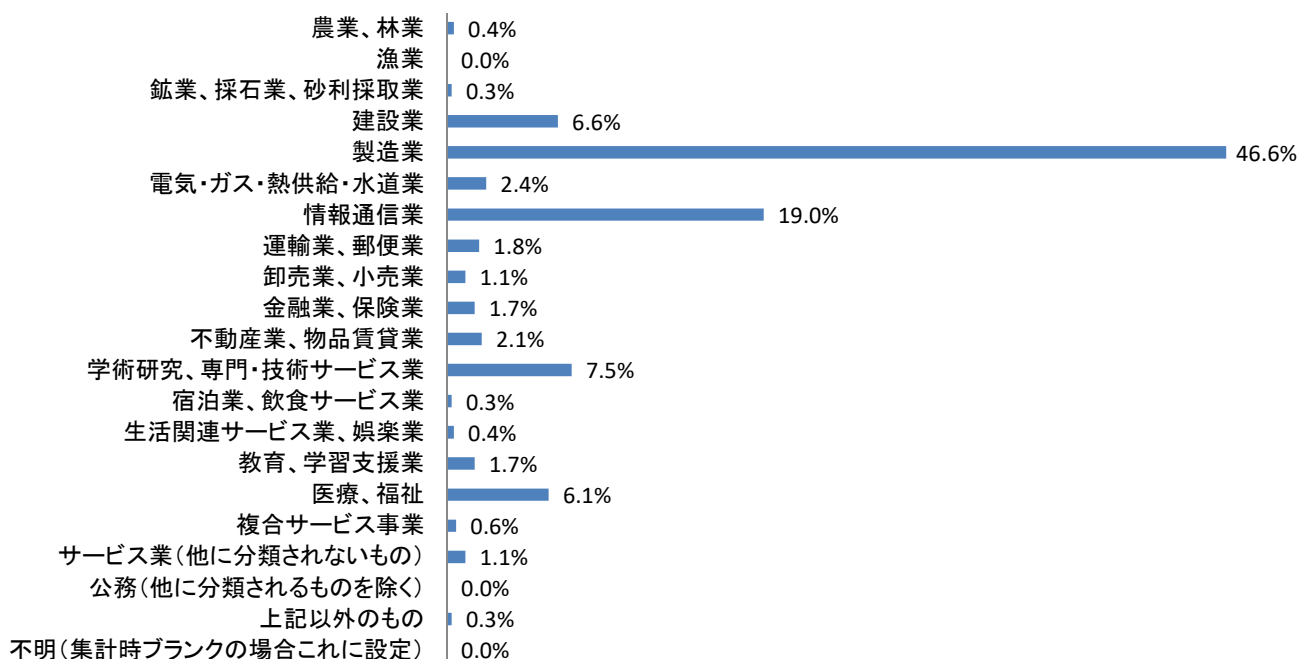
令和5年度 修了生の進路状況

◆大学院 修士・博士前期・専門職学位課程 集計

3-1. 企業 産業別就職状況

産業別	就職者(人)	就職割合
農業、林業	3	0.4%
漁業	0	0.0%
鉱業、採石業、砂利採取業	2	0.3%
建設業	48	6.6%
製造業	337	46.6%
電気・ガス・熱供給・水道業	17	2.4%
情報通信業	137	19.0%
運輸業、郵便業	14	1.8%
卸売業、小売業	8	1.1%
金融業、保険業	12	1.7%
不動産業、物品賃貸業	15	2.1%
学術研究、専門・技術サービス業	54	7.5%
宿泊業、飲食サービス業	2	0.3%
生活関連サービス業、娯楽業	3	0.4%
教育、学習支援業	12	1.7%
医療、福祉	44	6.1%
複合サービス事業	4	0.6%
サービス業(他に分類されないもの)	8	1.1%
公務(他に分類されるものを除く)	0	0.0%
上記以外のもの	2	0.3%
不明(集計時ブランクの場合これに設定)	0	0.0%
計	722	100.0%

3-1. 企業 産業別就職状況

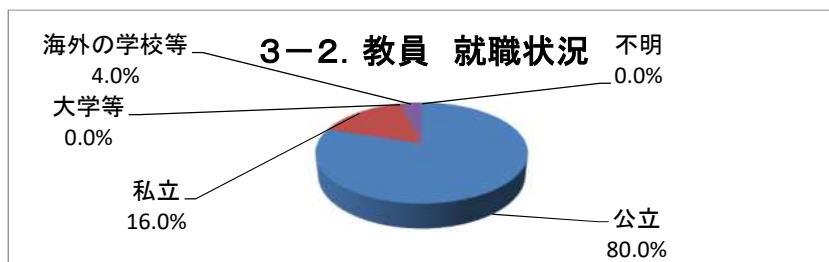


令和5年度 修了生の進路状況
集計

◆大学院 修士・博士前期・専門職学位課程

3-2. 教員 就職状況

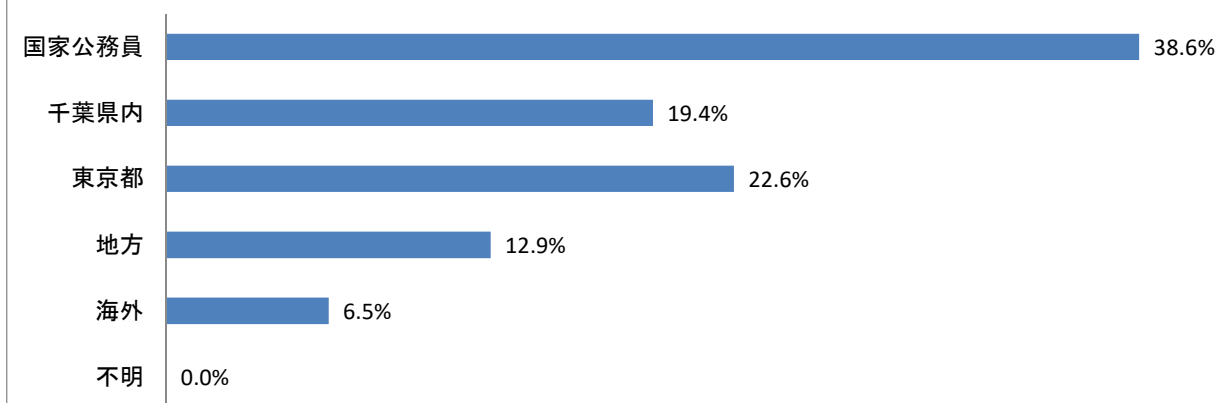
教員	就職者(人)	就職割合
公立	40	80.0%
私立	8	16.0%
大学等	0	0.0%
海外の学校等	2	4.0%
不明	0	0.0%
計	50	100.0%



3-3. 公務員関係 就職状況

公務員関係	就職者(人)	就職割合
国家公務員	12	38.6%
千葉県内	6	19.4%
東京都	7	22.6%
地方	4	12.9%
海外	2	6.5%
不明	0	0.0%
計	31	100.0%

3-3. 公務員関係 就職状況

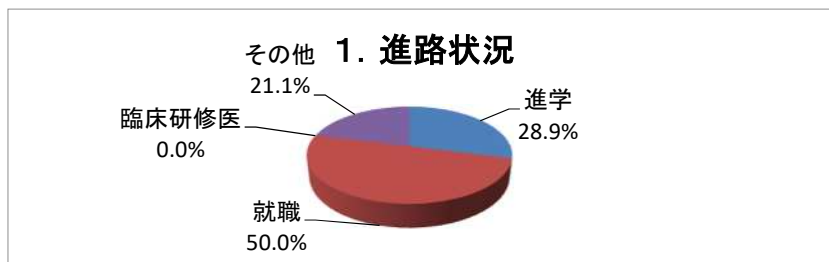


令和5年度 修了生の進路状況

◆人文公共学府(博士前期課程)

1. 進路状況

進路別	人数	進路割合
進学	11	28.9%
就職	19	50.0%
臨床研修医	0	0.0%
その他	8	21.1%
計	38	100.0%



2. 業種別 就職状況

業種別	就職者(人)	就職割合
企業	14	73.7%
教員	0	0.0%
公務員関係	5	26.3%
計	19	100.0%



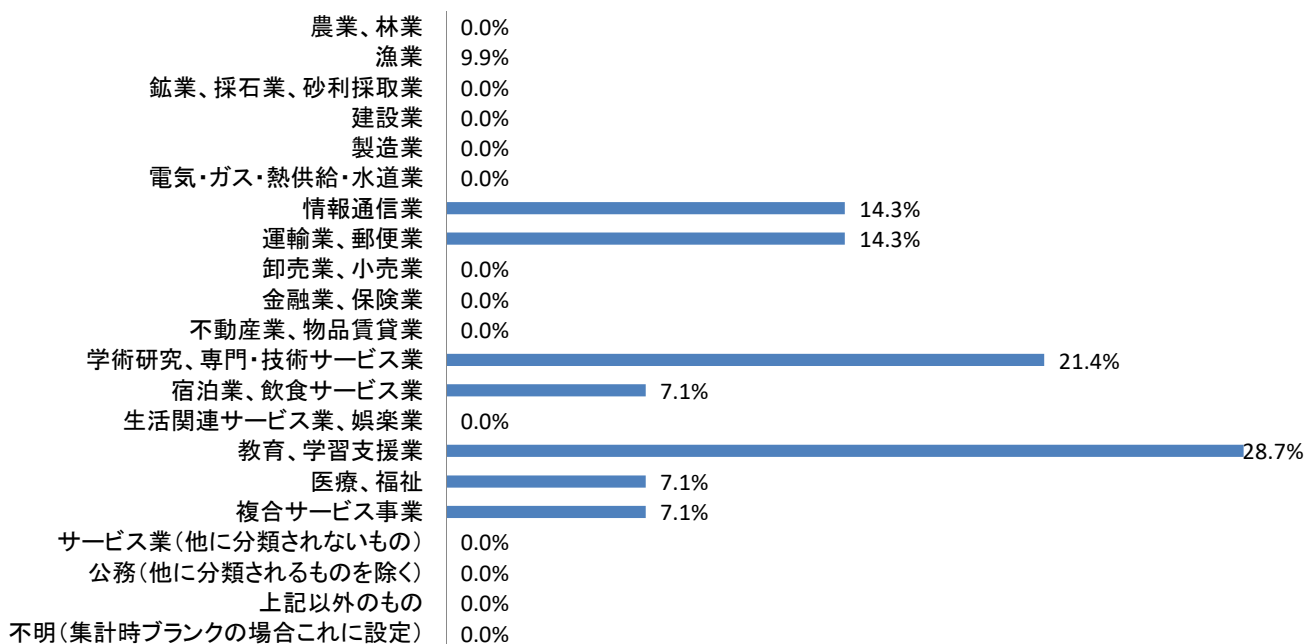
令和5年度 修了生の進路状況

◆人文公共学府(博士前期課程)

3-1. 企業 産業別就職状況

産業別	就職者(人)	就職割合
農業、林業	0	0.0%
漁業	0	0.0%
鉱業、採石業、砂利採取業	0	0.0%
建設業	0	0.0%
製造業	0	0.0%
電気・ガス・熱供給・水道業	0	0.0%
情報通信業	2	14.3%
運輸業、郵便業	2	14.3%
卸売業、小売業	0	0.0%
金融業、保険業	0	0.0%
不動産業、物品賃貸業	0	0.0%
学術研究、専門・技術サービス業	3	21.4%
宿泊業、飲食サービス業	1	7.1%
生活関連サービス業、娯楽業	0	0.0%
教育、学習支援業	4	28.7%
医療、福祉	1	7.1%
複合サービス事業	1	7.1%
サービス業(他に分類されないもの)	0	0.0%
公務(他に分類されるものを除く)	0	0.0%
上記以外のもの	0	0.0%
不明(集計時ブランクの場合これに設定)	0	0.0%
計	14	100.0%

3-1. 企業 産業別就職状況



令和5年度 修了生の進路状況

◆人文公共学府(博士前期課程)

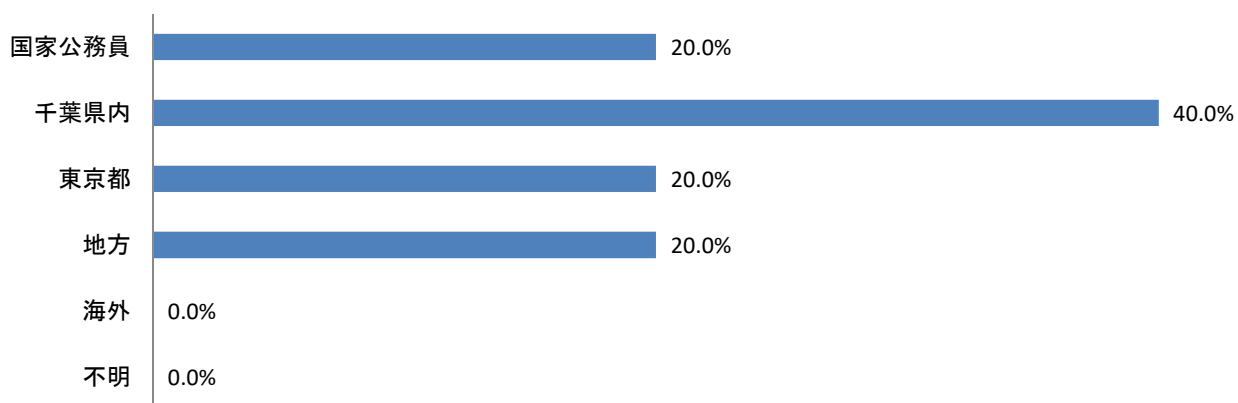
3-2. 教員 就職状況

教員	就職者(人)	就職割合
公立	0	0.0%
私立	0	0.0%
大学等	0	0.0%
海外の学校等	0	0.0%
不明	0	0.0%
計	0	0.0%

3-3. 公務員関係 就職状況

公務員関係	就職者(人)	就職割合
国家公務員	1	20.0%
千葉県内	2	40.0%
東京都	1	20.0%
地方	1	20.0%
海外	0	0.0%
不明	0	0.0%
計	5	100.0%

3-3. 公務員関係 就職状況

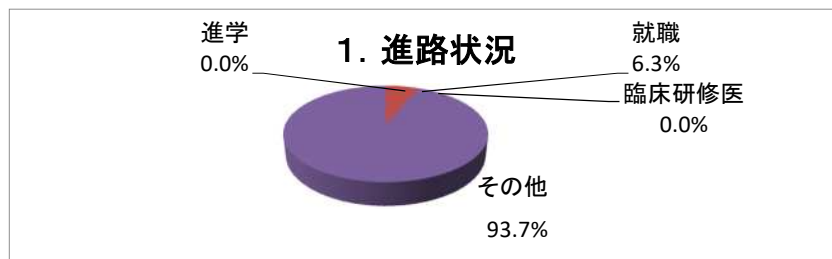


令和5年度 修了生の進路状況

◆専門法務研究科(専門職学位課程)

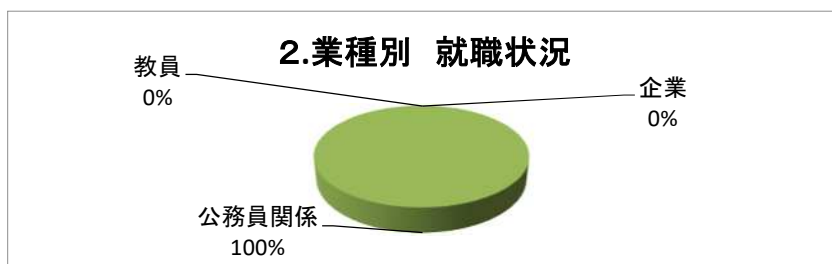
1. 進路状況

進路別	人数	進路割合
進学	0	0.0%
就職	1	6.3%
臨床研修医	0	0.0%
その他	15	93.7%
計	16	100.0%



2. 業種別 就職状況

業種別	就職者(人)	就職割合
企業	0	0.0%
教員	0	0.0%
公務員関係	1	100.0%
計	1	100.0%



令和5年度 修了生の進路状況

◆専門法務研究科(専門職学位課程)

3-1. 企業 産業別就職状況

産業別	就職者(人)	就職割合
農業、林業	0	0.0%
漁業	0	0.0%
鉱業、採石業、砂利採取業	0	0.0%
建設業	0	0.0%
製造業	0	0.0%
電気・ガス・熱供給・水道業	0	0.0%
情報通信業	0	0.0%
運輸業、郵便業	0	0.0%
卸売業、小売業	0	0.0%
金融業、保険業	0	0.0%
不動産業、物品賃貸業	0	0.0%
学術研究、専門・技術サービス業	0	0.0%
宿泊業、飲食サービス業	0	0.0%
生活関連サービス業、娯楽業	0	0.0%
教育、学習支援業	0	0.0%
医療、福祉	0	0.0%
複合サービス事業	0	0.0%
サービス業(他に分類されないもの)	0	0.0%
公務(他に分類されるものを除く)	0	0.0%
上記以外のもの	0	0.0%
不明(集計時ブランクの場合これに設定)	0	0.0%
計	0	0.0%

3-1. 企業 産業別就職状況

農業、林業	0.0%
	0.0%
鉱業、採石業、砂利採取業	0.0%
	0.0%
製造業	0.0%
	0.0%
情報通信業	0.0%
	0.0%
卸売業、小売業	0.0%
	0.0%
不動産業、物品賃貸業	0.0%
	0.0%
宿泊業、飲食サービス業	0.0%
	0.0%
教育、学習支援業	0.0%
	0.0%
複合サービス事業	0.0%
	0.0%
公務(他に分類されるものを除く)	0.0%
	0.0%
不明(集計時ブランクの場合これに設定)	0.0%

令和5年度 修了生の進路状況

◆専門法務研究科(専門職学位課程)


3-2. 教員 就職状況

教員	就職者(人)	就職割合
公立	0	0.0%
私立	0	0.0%
大学等	0	0.0%
海外の学校等	0	0.0%
不明	0	0.0%
計	0	0.0%

3-3. 公務員関係 就職状況

公務員関係	就職者(人)	就職割合
国家公務員	1	100.0%
千葉県内	0	0.0%
東京都	0	0.0%
地方	0	0.0%
海外	0	0.0%
不明	0	0.0%
計	1	100.0%

3-3. 公務員関係 就職状況

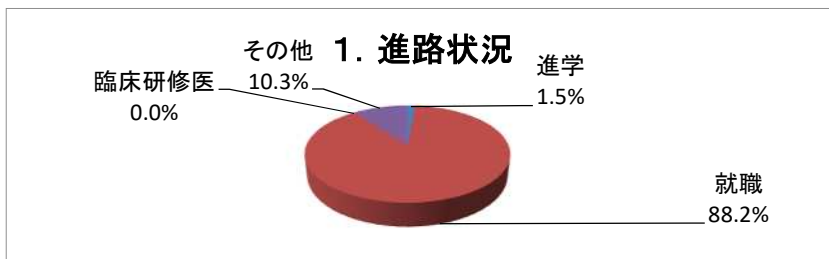


令和5年度 修了生の進路状況

◆教育学研究科(修士・専門職学位課程)

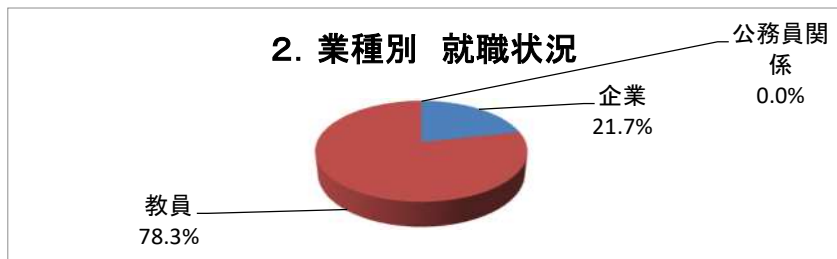
1. 進路状況

進路別	人数	進路割合
進学	1	1.5%
就職	60	88.2%
臨床研修医	0	0.0%
その他	7	10.3%
計	68	100.0%



2. 業種別 就職状況

業種別	就職者(人)	就職割合
企業	13	21.7%
教員	47	78.3%
公務員関係	0	0.0%
計	60	100.0%



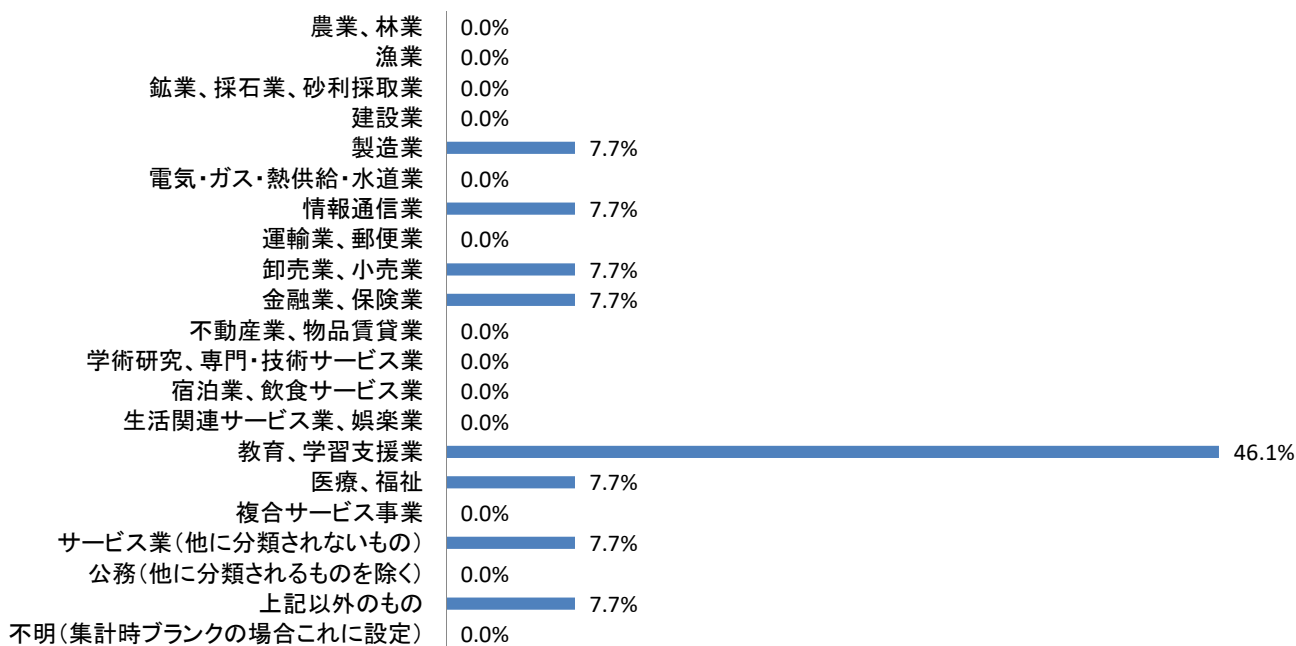
令和5年度 修了生の進路状況

◆教育学研究科(修士・専門職学位課程)

3-1. 企業 産業別就職状況

産業別	就職者(人)	就職割合
農業、林業	0	0.0%
漁業	0	0.0%
鉱業、採石業、砂利採取業	0	0.0%
建設業	0	0.0%
製造業	1	7.7%
電気・ガス・熱供給・水道業	0	0.0%
情報通信業	1	7.7%
運輸業、郵便業	0	0.0%
卸売業、小売業	1	7.7%
金融業、保険業	1	7.7%
不動産業、物品賃貸業	0	0.0%
学術研究、専門・技術サービス業	0	0.0%
宿泊業、飲食サービス業	0	0.0%
生活関連サービス業、娯楽業	0	0.0%
教育、学習支援業	6	46.1%
医療、福祉	1	7.7%
複合サービス事業	0	0.0%
サービス業(他に分類されないもの)	1	7.7%
公務(他に分類されるものを除く)	0	0.0%
上記以外のもの	1	7.7%
不明(集計時ブランクの場合これに設定)	0	0.0%
計	13	100.0%

3-1. 企業 産業別就職状況

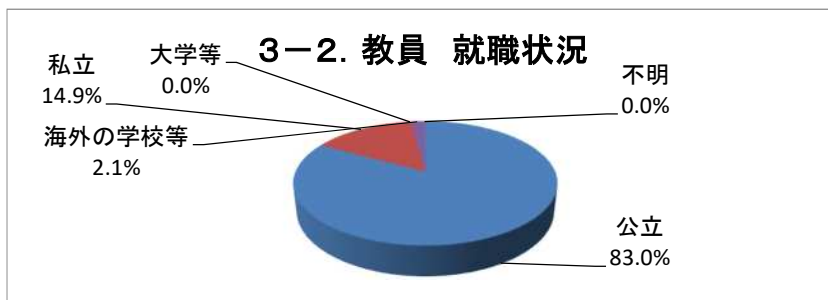


令和5年度 修了生の進路状況

◆教育学研究科(修士・専門職学位課程)

3-2. 教員 就職状況

教員	就職者(人)	就職割合
公立	39	83.0%
私立	7	14.9%
大学等	0	0.0%
海外の学校等	1	2.1%
不明	0	0.0%
計	47	100.0%



3-3. 公務員関係 就職状況

公務員関係	就職者(人)	就職割合
国家公務員	0	0.0%
千葉県内	0	0.0%
東京都	0	0.0%
地方	0	0.0%
海外	0	0.0%
不明	0	0.0%
計	0	0.0%

3-3. 公務員関係 就職状況

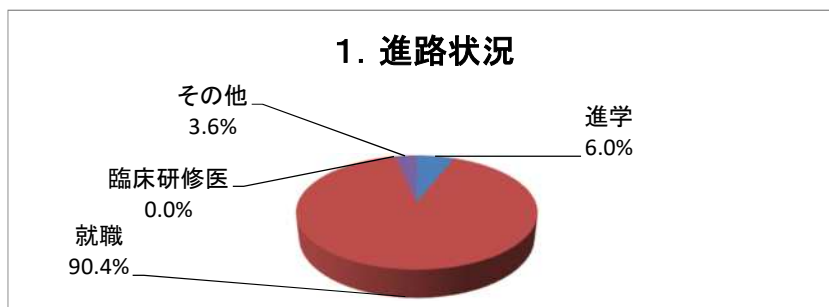
国家公務員	0.0%
千葉県内	0.0%
東京都	0.0%
地方	0.0%
海外	0.0%
不明	0.0%

令和5年度 修了生の進路状況

◆融合理工学府(博士前期課程)

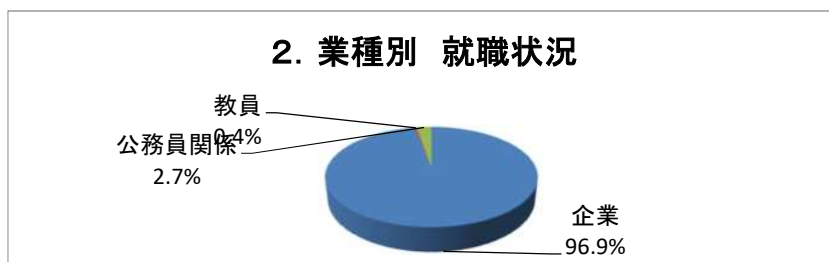
1. 進路状況

進路別	人数	進路割合
進学	37	6.0%
就職	557	90.4%
臨床研修医	0	0.0%
その他	22	3.6%
計	616	100.0%



2. 業種別 就職状況

業種別	就職者(人)	就職割合
企業	540	96.9%
教員	2	0.4%
公務員関係	15	2.7%
計	557	100.0%



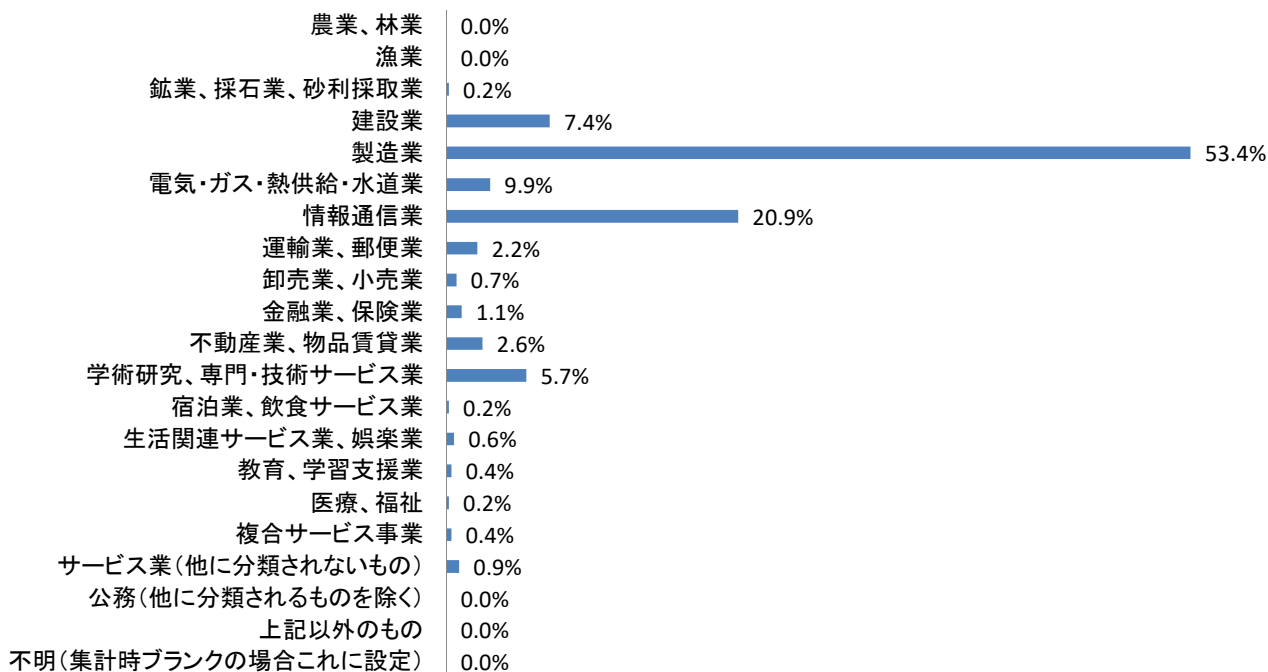
令和5年度 修了生の進路状況

◆融合理工学府(博士前期課程)

3-1. 企業 産業別就職状況

産業別	就職者(人)	就職割合
農業、林業	0	0.0%
漁業	0	0.0%
鉱業、採石業、砂利採取業	1	0.2%
建設業	40	7.4%
製造業	288	53.4%
電気・ガス・熱供給・水道業	17	3.1%
情報通信業	113	20.9%
運輸業、郵便業	12	2.2%
卸売業、小売業	4	0.7%
金融業、保険業	6	1.1%
不動産業、物品賃貸業	14	2.6%
学術研究、専門・技術サービス業	31	5.7%
宿泊業、飲食サービス業	1	0.2%
生活関連サービス業、娯楽業	3	0.6%
教育、学習支援業	2	0.4%
医療、福祉	1	0.2%
複合サービス事業	2	0.4%
サービス業(他に分類されないもの)	5	0.9%
公務(他に分類されるものを除く)	0	0.0%
上記以外のもの	0	0.0%
不明(集計時ブランクの場合これに設定)	0	0.0%
計	540	100.0%

3-1. 企業 産業別就職状況

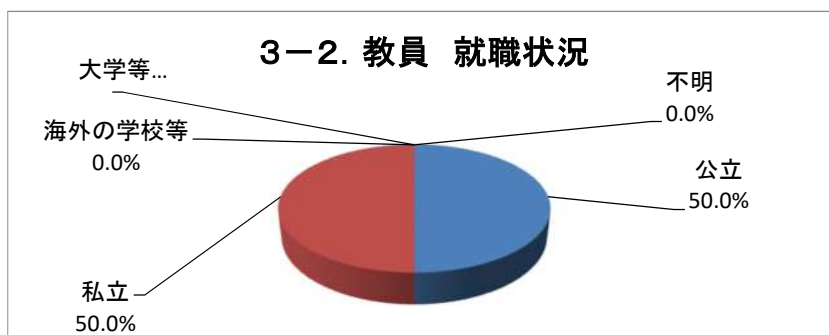


令和5年度 修了生の進路状況

◆融合理工学府(博士前期課程)

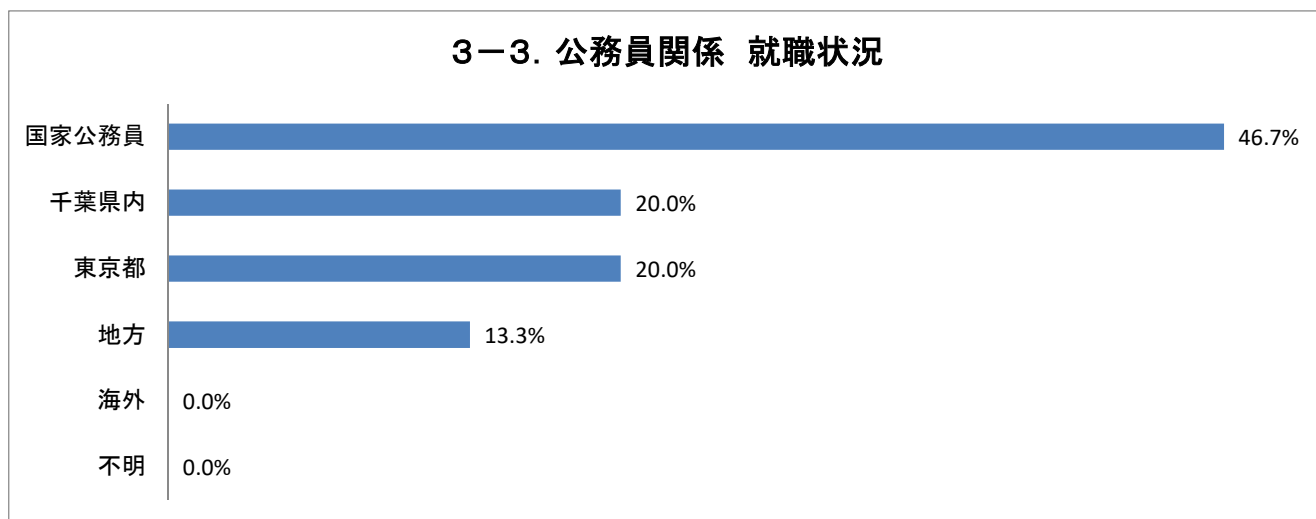
3-2. 教員 就職状況

教員	就職者(人)	就職割合
公立	1	50.0%
私立	1	50.0%
大学等	0	0.0%
海外の学校等	0	0.0%
不明	0	0.0%
計	2	100.0%



3-3. 公務員関係 就職状況

公務員関係	就職者(人)	就職割合
国家公務員	7	46.7%
千葉県内	3	20.0%
東京都	3	20.0%
地方	2	13.3%
海外	0	0.0%
不明	0	0.0%
計	15	100.0%



令和5年度 修了生の進路状況

◆園芸学研究科(博士前期課程)

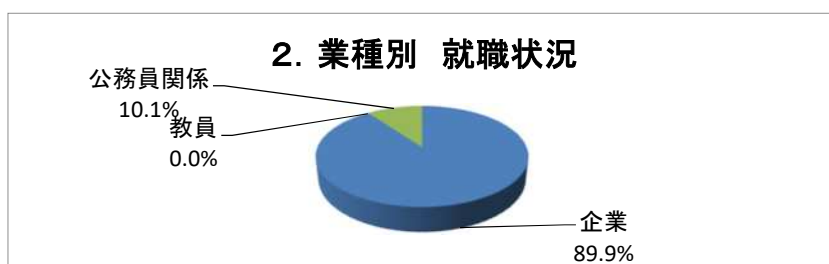
1. 進路状況

進路別	人数	進路割合
進学	11	10.1%
就職	89	81.6%
臨床研修医	0	0.0%
その他	9	8.3%
計	109	100.0%



2. 業種別 就職状況

業種別	就職者(人)	就職割合
企業	80	89.9%
教員	0	0.0%
公務員関係	9	10.1%
計	89	100.0%



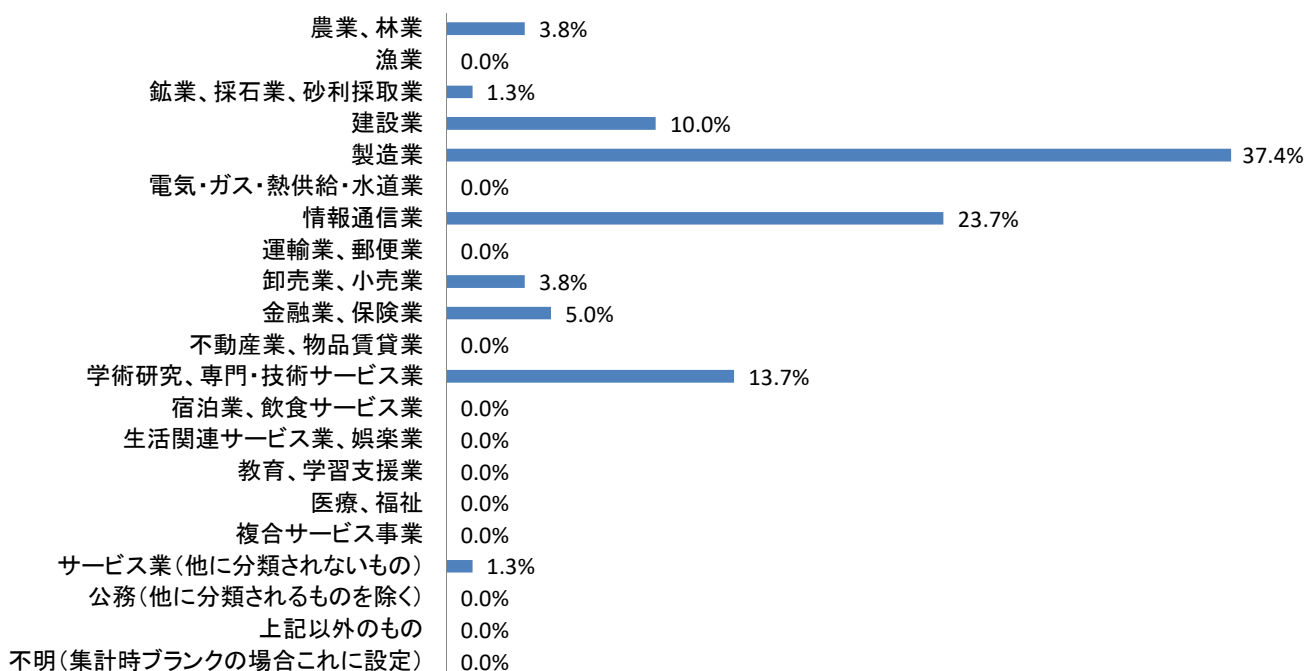
令和5年度 修了生の進路状況

◆園芸学研究科(博士前期課程)

3-1. 企業 産業別就職状況

産業別	就職者(人)	就職割合
農業、林業	3	3.8%
漁業	0	0.0%
鉱業、採石業、砂利採取業	1	1.3%
建設業	8	10.0%
製造業	30	37.4%
電気・ガス・熱供給・水道業	0	0.0%
情報通信業	19	23.7%
運輸業、郵便業	0	0.0%
卸売業、小売業	3	3.8%
金融業、保険業	4	5.0%
不動産業、物品賃貸業	0	0.0%
学術研究、専門・技術サービス業	11	13.7%
宿泊業、飲食サービス業	0	0.0%
生活関連サービス業、娯楽業	0	0.0%
教育、学習支援業	0	0.0%
医療、福祉	0	0.0%
複合サービス事業	0	0.0%
サービス業(他に分類されないもの)	1	1.3%
公務(他に分類されるものを除く)	0	0.0%
上記以外のもの	0	0.0%
不明(集計時ブランクの場合これに設定)	0	0.0%
計	80	100.0%

3-1. 企業 産業別就職状況



令和5年度 修了生の進路状況

◆園芸学研究科(博士前期課程)

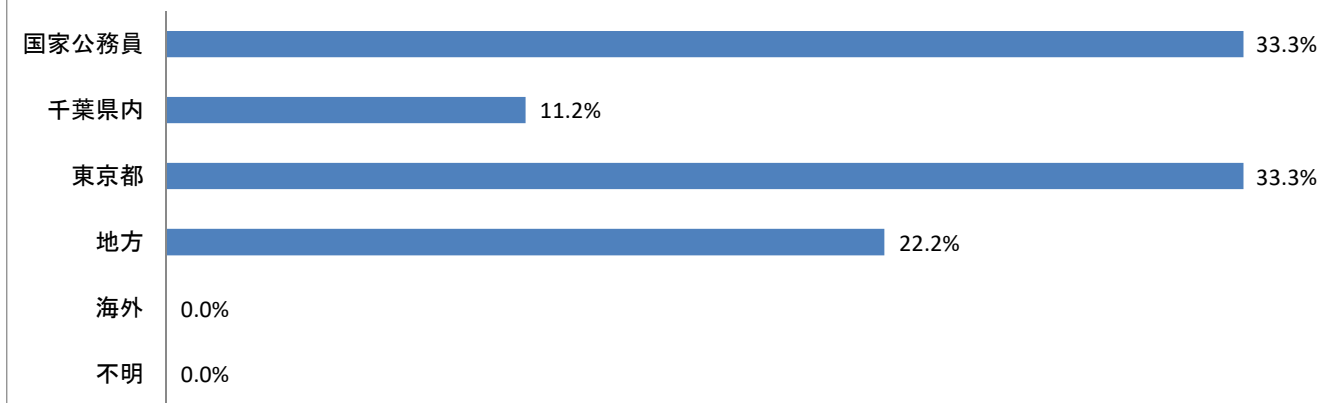
3-2. 教員 就職状況

教員	就職者(人)	就職割合
公立	0	0.0%
私立	0	0.0%
大学等	0	0.0%
海外の学校等	0	0.0%
不明	0	0.0%
計	0	0.0%

3-2. 公務員関係 就職状況

公務員関係	就職者(人)	就職割合
国家公務員	3	33.3%
千葉県内	1	11.2%
東京都	3	33.3%
地方	2	22.2%
海外	0	0.0%
不明	0	0.0%
計	9	100.0%

3-2. 公務員関係 就職状況

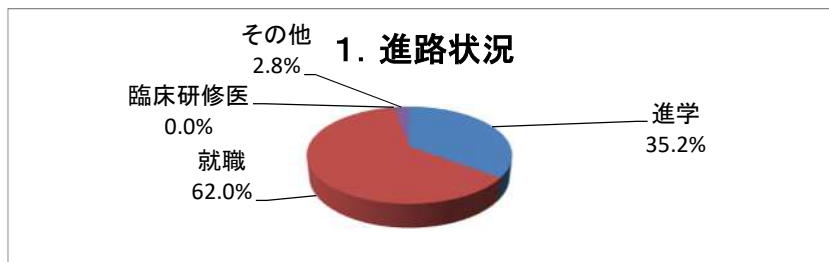


令和5年度 修了生の進路状況

◆医学薬学府(修士課程)

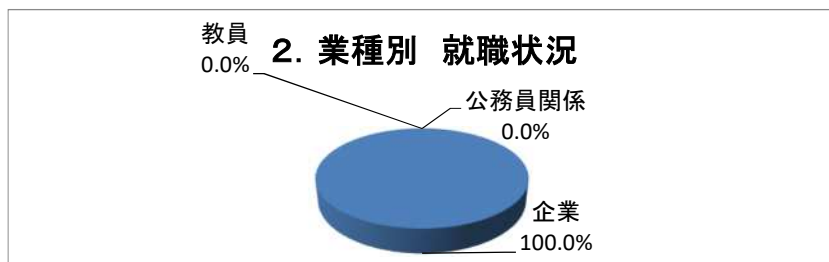
1. 進路状況

進路別	人数	進路割合
進学	25	35.2%
就職	44	62.0%
臨床研修医	0	0.0%
その他	2	2.8%
計	71	100.0%



2. 業種別 就職状況

業種別	就職者(人)	就職割合
企業	44	100.0%
教員	0	0.0%
公務員関係	0	0.0%
計	44	100.0%



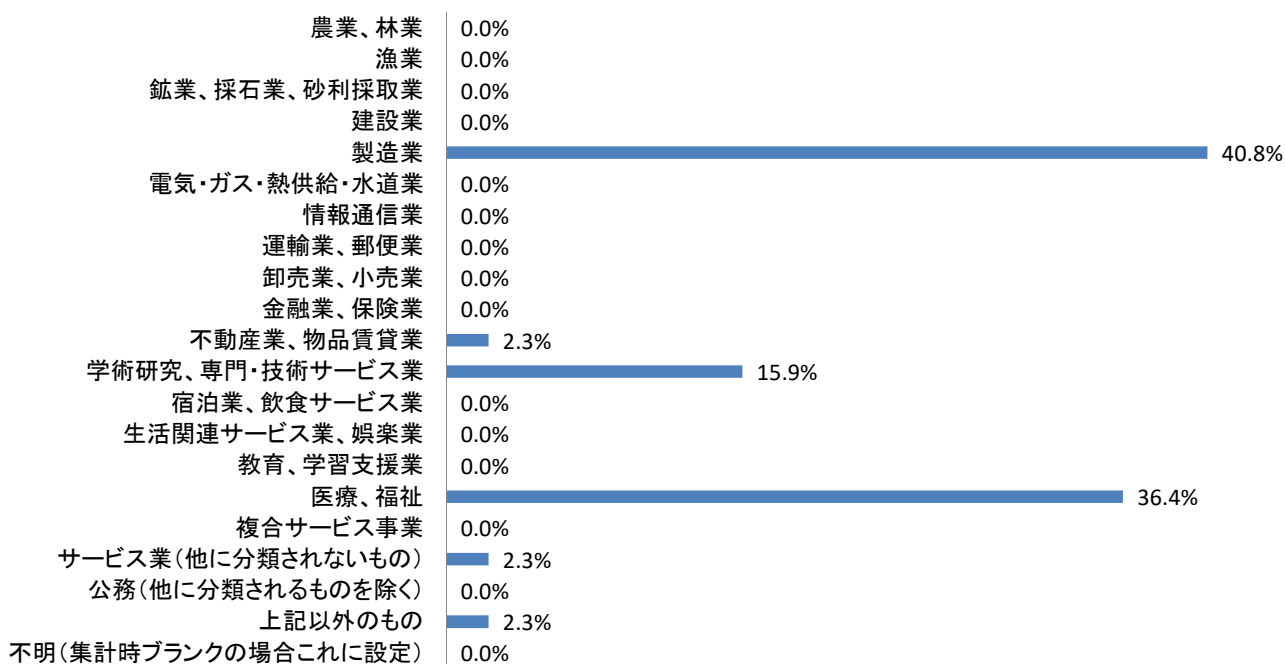
令和5年度 修了生の進路状況

◆医学薬学府(修士課程)

3. 企業 産業別就職状況

産業別	就職者(人)	就職割合
農業、林業	0	0.0%
漁業	0	0.0%
鉱業、採石業、砂利採取業	0	0.0%
建設業	0	0.0%
製造業	18	40.8%
電気・ガス・熱供給・水道業	0	0.0%
情報通信業	0	0.0%
運輸業、郵便業	0	0.0%
卸売業、小売業	0	0.0%
金融業、保険業	0	0.0%
不動産業、物品賃貸業	1	2.3%
学術研究、専門・技術サービス業	7	15.9%
宿泊業、飲食サービス業	0	0.0%
生活関連サービス業、娯楽業	0	0.0%
教育、学習支援業	0	0.0%
医療、福祉	16	36.4%
複合サービス事業	0	0.0%
サービス業(他に分類されないもの)	1	2.3%
公務(他に分類されるものを除く)	0	0.0%
上記以外のもの	1	2.3%
不明(集計時ブランクの場合これに設定)	0	0.0%
計	44	100.0%

3. 企業 産業別就職状況



令和5年度 修了生の進路状況

◆医学薬学府(修士課程)

3-2. 教員 就職状況

教員	就職者(人)	就職割合
公立	0	0.0%
私立	0	0.0%
大学等	0	0.0%
海外の学校等	0	0.0%
不明	0	0.0%
計	0	0.0%

3-3. 公務員関係 就職状況

公務員関係	就職者(人)	就職割合
国家公務員	0	0.0%
千葉県内	0	0.0%
東京都	0	0.0%
地方	0	0.0%
海外	0	0.0%
不明	0	0.0%
計	0	0.0%

3-3. 公務員関係 就職状況

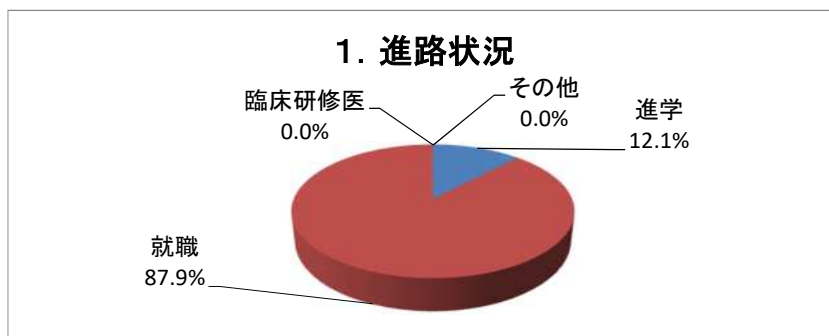
国家公務員	0.0%
千葉県内	0.0%
東京都	0.0%
地方	0.0%
海外	0.0%
不明	0.0%

令和5年度 修了生の進路状況

◆看護学研究科(博士前期・修士課程)

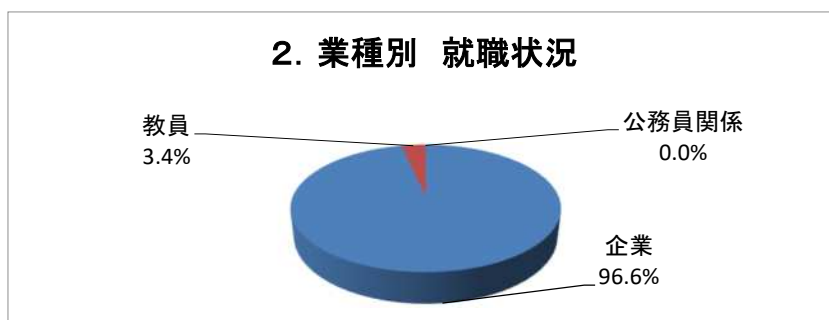
1. 進路状況

進路別	人数	進路割合
進学	4	12.1%
就職	29	87.9%
臨床研修医	0	0.0%
その他	0	0.0%
計	33	100.0%



2. 業種別 就職状況

業種別	就職者(人)	就職割合
企業	28	96.6%
教員	1	3.4%
公務員関係	0	0.0%
計	29	100.0%



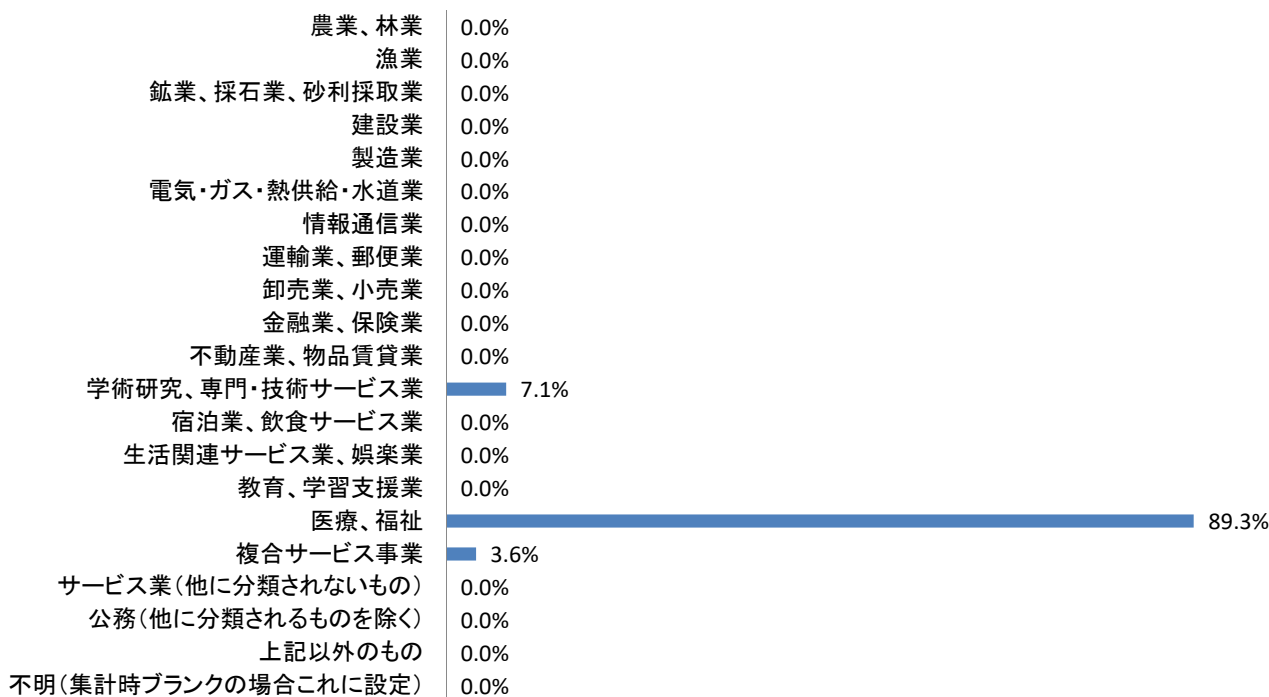
令和5年度 修了生の進路状況

◆看護学研究科(博士前期・修士課程)

3-1. 企業 産業別就職状況

産業別	就職者(人)	就職割合
農業、林業	0	0.0%
漁業	0	0.0%
鉱業、採石業、砂利採取業	0	0.0%
建設業	0	0.0%
製造業	0	0.0%
電気・ガス・熱供給・水道業	0	0.0%
情報通信業	0	0.0%
運輸業、郵便業	0	0.0%
卸売業、小売業	0	0.0%
金融業、保険業	0	0.0%
不動産業、物品賃貸業	0	0.0%
学術研究、専門・技術サービス業	2	7.1%
宿泊業、飲食サービス業	0	0.0%
生活関連サービス業、娯楽業	0	0.0%
教育、学習支援業	0	0.0%
医療、福祉	25	89.3%
複合サービス事業	1	3.6%
サービス業(他に分類されないもの)	0	0.0%
公務(他に分類されるものを除く)	0	0.0%
上記以外のもの	0	0.0%
不明(集計時ブランクの場合これに設定)	0	0.0%
計	28	100.0%

3-1. 企業 産業別就職状況

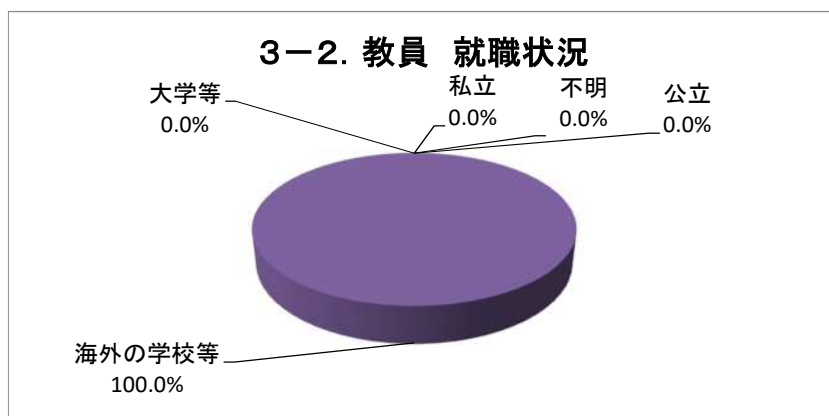


令和5年度 修了生の進路状況

◆看護学研究科(博士前期・修士課程)

3-2. 教員 就職状況

教員	就職者(人)	就職割合
公立	0	0.0%
私立	0	0.0%
大学等	0	0.0%
海外の学校等	1	100.0%
不明	0	0.0%
計	1	100.0%



3-3. 公務員関係 就職状況

公務員関係	就職者(人)	就職割合
国家公務員	0	0.0%
千葉県内	0	0.0%
東京都	0	0.0%
地方	0	0.0%
海外	0	0.0%
不明	0	0.0%
計	0	0.0%

3-3. 公務員関係 就職状況

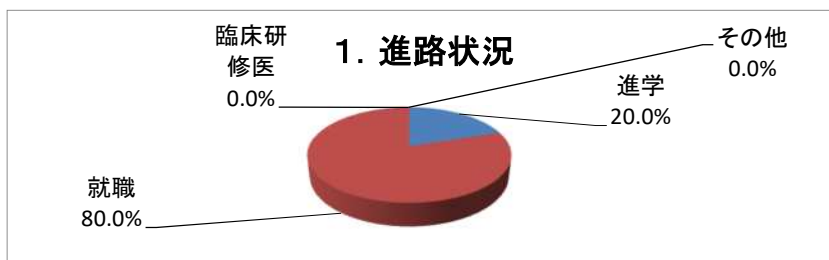
国家公務員	0.0%
千葉県内	0.0%
東京都	0.0%
地方	0.0%
海外	0.0%
不明	0.0%

令和5年度 修了生の進路状況

◆総合国際学位プログラム(修士課程)

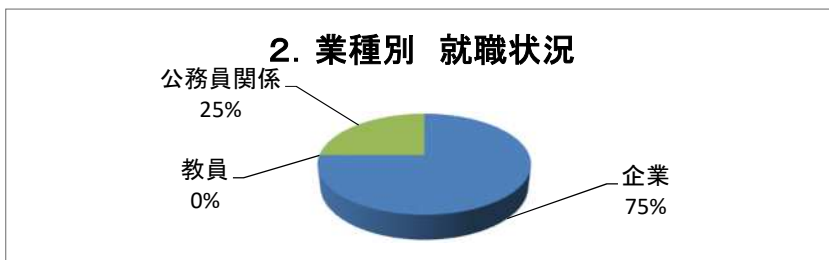
1. 進路状況

進路別	人数	進路割合
進学	1	20.0%
就職	4	80.0%
臨床研修医	0	0.0%
その他	0	0.0%
計	5	100.0%



2. 業種別 就職状況

業種別	就職者(人)	就職割合
企業	3	75.0%
教員	0	0.0%
公務員関係	1	25.0%
計	4	100.0%



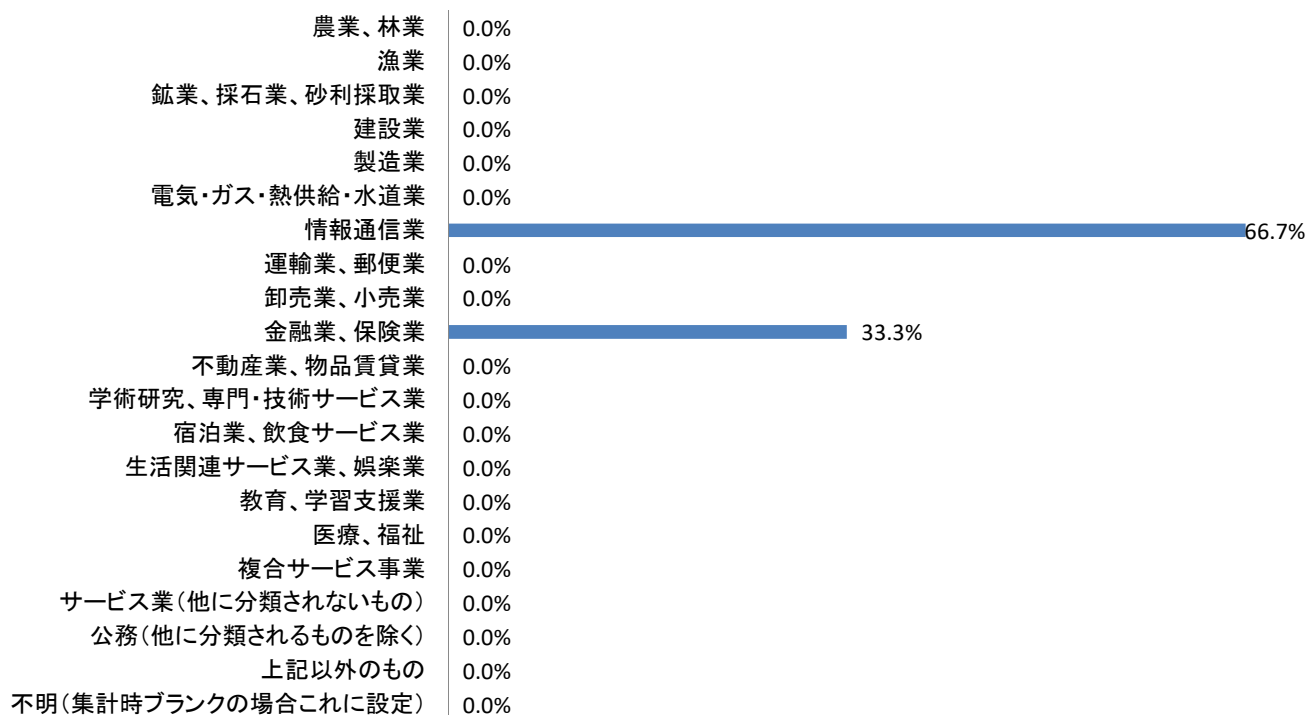
令和5年度 修了生の進路状況

◆総合国際学位プログラム(修士課程)

3-1. 企業 産業別就職状況

産業別	就職者(人)	就職割合
農業、林業	0	0.0%
漁業	0	0.0%
鉱業、採石業、砂利採取業	0	0.0%
建設業	0	0.0%
製造業	0	0.0%
電気・ガス・熱供給・水道業	0	0.0%
情報通信業	2	66.7%
運輸業、郵便業	0	0.0%
卸売業、小売業	0	0.0%
金融業、保険業	1	33.3%
不動産業、物品賃貸業	0	0.0%
学術研究、専門・技術サービス業	0	0.0%
宿泊業、飲食サービス業	0	0.0%
生活関連サービス業、娯楽業	0	0.0%
教育、学習支援業	0	0.0%
医療、福祉	0	0.0%
複合サービス事業	0	0.0%
サービス業(他に分類されないもの)	0	0.0%
公務(他に分類されるものを除く)	0	0.0%
上記以外のもの	0	0.0%
不明(集計時ブランクの場合これに設定)	0	0.0%
計	3	100.0%

3-1. 企業 産業別就職状況



令和5年度 修了生の進路状況

◆総合国際学位プログラム(修士課程)

3-2. 教員 就職状況

教員	就職者(人)	就職割合
公立	0	0.0%
私立	0	0.0%
大学等	0	0.0%
海外の学校等	0	0.0%
不明	0	0.0%
計	0	0.0%

3-3. 公務員関係 就職状況

公務員関係	就職者(人)	就職割合
国家公務員	1	100.0%
千葉県内	0	0.0%
東京都	0	0.0%
地方	0	0.0%
海外	0	0.0%
不明	0	0.0%
計	1	100.0%

3-3. 公務員関係 就職状況

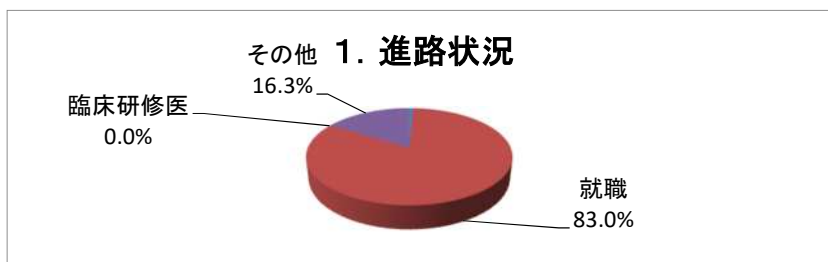


令和5年度 修了生の進路状況

◆大学院 博士・博士後期課程 集計

1. 進路状況

進路別	人数	進路割合
進学	2	0.7%
就職	230	83.0%
臨床研修医	0	0.0%
その他	45	16.3%
計	277	100.0%



2. 業種別 就職状況

業種別	就職者(人)	就職割合
企業	181	78.7%
教員	46	20.0%
公務員関係	3	1.3%
計	230	100.0%



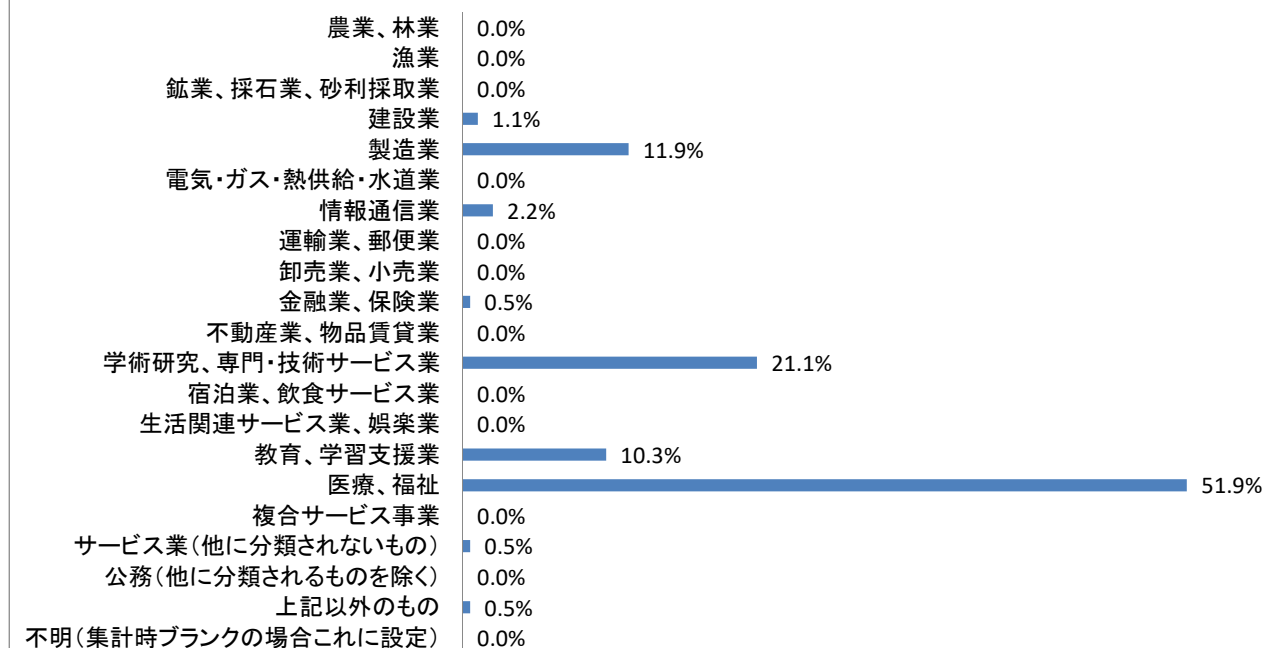
令和5年度 修了生の進路状況

◆大学院 博士・博士後期課程 集計

3-1. 企業 産業別就職状況

産業別	就職者(人)	就職割合
農業、林業	0	0.0%
漁業	0	0.0%
鉱業、採石業、砂利採取業	0	0.0%
建設業	2	1.1%
製造業	22	11.9%
電気・ガス・熱供給・水道業	0	0.0%
情報通信業	4	2.2%
運輸業、郵便業	0	0.0%
卸売業、小売業	0	0.0%
金融業、保険業	1	0.5%
不動産業、物品賃貸業	0	0.0%
学術研究、専門・技術サービス業	39	21.1%
宿泊業、飲食サービス業	0	0.0%
生活関連サービス業、娯楽業	0	0.0%
教育、学習支援業	19	10.3%
医療、福祉	96	51.9%
複合サービス事業	0	0.0%
サービス業(他に分類されないもの)	1	0.5%
公務(他に分類されるものを除く)	0	0.0%
上記以外のもの	1	0.5%
不明(集計時blankの場合これに設定)	0	0.0%
計	185	100.0%

3-1. 企業 産業別就職状況

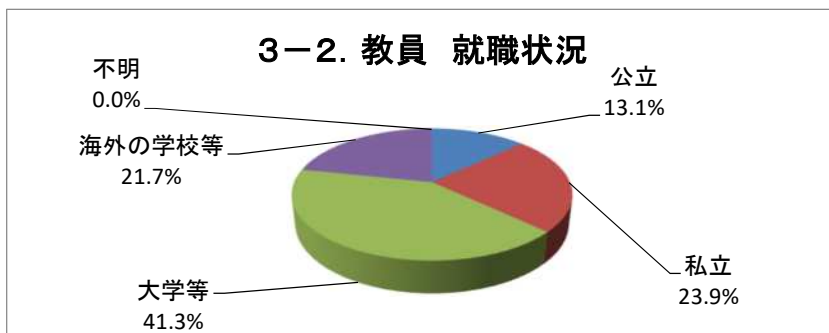


令和5年度 修了生の進路状況

◆大学院 博士・博士後期課程 集計

3-2. 教員 就職状況

教員	就職者(人)	就職割合
公立	6	13.1%
私立	11	23.9%
大学等	19	41.3%
海外の学校等	10	21.7%
不明	0	0.0%
計	46	100.0%



3-3. 公務員関係 就職状況

公務員関係	就職者(人)	就職割合
国家公務員	3	100.0%
千葉県内	0	0.0%
東京都	0	0.0%
地方	0	0.0%
海外	0	0.0%
不明	0	0.0%
計	3	100.0%

3-3. 公務員関係 就職状況

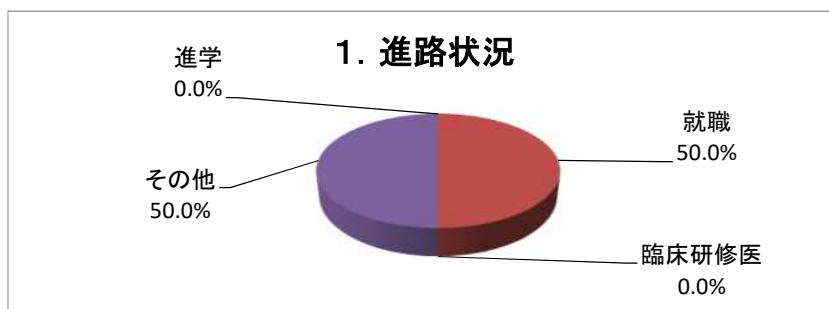


令和5年度 修了生の進路状況

◆人文公共学府(博士後期課程)

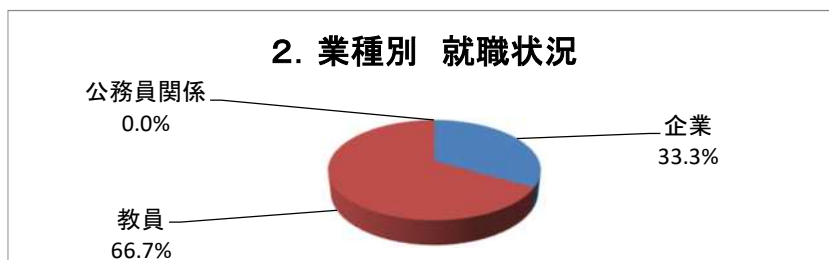
1. 進路状況

進路別	人数	進路割合
進学	0	0.0%
就職	6	50.0%
臨床研修医	0	0.0%
その他	6	50.0%
計	12	100.0%



2. 業種別 就職状況

業種別	就職者(人)	就職割合
企業	2	33.3%
教員	4	66.7%
公務員関係	0	0.0%
計	6	100.0%



令和5年度 修了生の進路状況

◆人文公共学府(博士後期課程)

3-1. 企業 産業別就職状況

産業別	就職者(人)	就職割合
農業、林業	0	0.0%
漁業	0	0.0%
鉱業、採石業、砂利採取業	0	0.0%
建設業	0	0.0%
製造業	0	0.0%
電気・ガス・熱供給・水道業	0	0.0%
情報通信業	0	0.0%
運輸業、郵便業	0	0.0%
卸売業、小売業	0	0.0%
金融業、保険業	0	0.0%
不動産業、物品賃貸業	0	0.0%
学術研究、専門・技術サービス業	2	100.0%
宿泊業、飲食サービス業	0	0.0%
生活関連サービス業、娯楽業	0	0.0%
教育、学習支援業	0	0.0%
医療、福祉	0	0.0%
複合サービス事業	0	0.0%
サービス業(他に分類されないもの)	0	0.0%
公務(他に分類されるものを除く)	0	0.0%
上記以外のもの	0	0.0%
不明(集計時ブランクの場合これに設定)	0	0.0%
計	2	100.0%

3-1. 企業 産業別就職状況

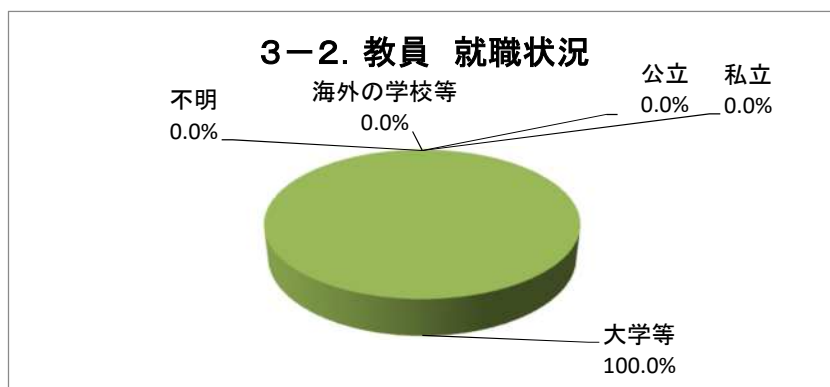
農業、林業	0.0%
漁業	0.0%
鉱業、採石業、砂利採取業	0.0%
建設業	0.0%
製造業	0.0%
電気・ガス・熱供給・水道業	0.0%
情報通信業	0.0%
運輸業、郵便業	0.0%
卸売業、小売業	0.0%
金融業、保険業	0.0%
不動産業、物品賃貸業	0.0%
学術研究、専門・技術サービス業	100.0%
宿泊業、飲食サービス業	0.0%
生活関連サービス業、娯楽業	0.0%
教育、学習支援業	0.0%
医療、福祉	0.0%
複合サービス事業	0.0%
サービス業(他に分類されないもの)	0.0%
公務(他に分類されるものを除く)	0.0%
上記以外のもの	0.0%
不明(集計時ブランクの場合これに設定)	0.0%

令和5年度 修了生の進路状況

◆人文公共学府(博士後期課程)

3-2. 教員 就職状況

教員	就職者(人)	就職割合
公立	0	0.0%
私立	0	0.0%
大学等	4	100.0%
海外の学校等	0	0.0%
不明	0	0.0%
計	4	100.0%



3-3. 公務員関係 就職状況

公務員関係	就職者(人)	就職割合
国家公務員	0	0.0%
千葉県内	0	0.0%
東京都	0	0.0%
地方	0	0.0%
海外	0	0.0%
不明	0	0.0%
計	0	0.0%

3-3. 公務員関係 就職状況

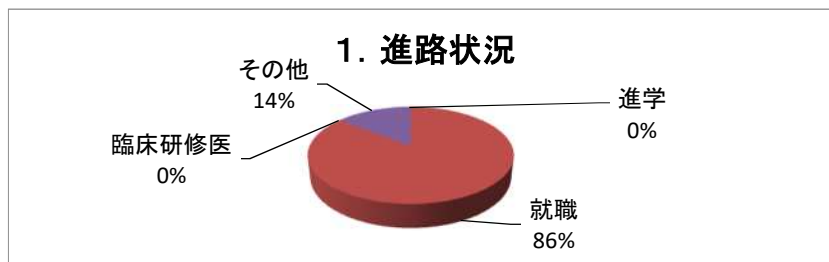
国家公務員	0.0%
千葉県内	0.0%
東京都	0.0%
地方	0.0%
海外	0.0%
不明	0.0%

令和5年度 修了生の進路状況

◆人文社会科学研究科(博士後期課程)

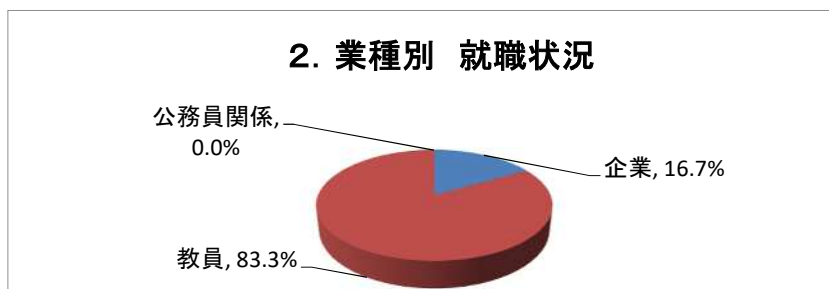
1. 進路状況

進路別	人数	進路割合
進学	0	0.0%
就職	6	85.7%
臨床研修医	0	0.0%
その他	1	14.3%
計	7	100.0%



2. 業種別 就職状況

業種別	就職者(人)	就職割合
企業	1	16.7%
教員	5	83.3%
公務員関係	0	0.0%
計	6	100.0%



令和5年度 修了生の進路状況

◆人文社会科学部(博士後期課程)

3. 企業 産業別就職状況

産業別	就職者(人)	就職割合
農業、林業	0	0.0%
漁業	0	0.0%
鉱業、採石業、砂利採取業	0	0.0%
建設業	0	0.0%
製造業	0	0.0%
電気・ガス・熱供給・水道業	0	0.0%
情報通信業	0	0.0%
運輸業、郵便業	0	0.0%
卸売業、小売業	0	0.0%
金融業、保険業	0	0.0%
不動産業、物品賃貸業	0	0.0%
学術研究、専門・技術サービス業	1	100.0%
宿泊業、飲食サービス業	0	0.0%
生活関連サービス業、娯楽業	0	0.0%
教育、学習支援業	0	0.0%
医療、福祉	0	0.0%
複合サービス事業	0	0.0%
サービス業(他に分類されないもの)	0	0.0%
公務(他に分類されるものを除く)	0	0.0%
上記以外のもの	0	0.0%
不明(集計時ブランクの場合これに設定)	0	0.0%
計	1	100.0%

3. 企業 産業別就職状況

農業、林業	0.0%
漁業	0.0%
鉱業、採石業、砂利採取業	0.0%
建設業	0.0%
製造業	0.0%
電気・ガス・熱供給・水道業	0.0%
情報通信業	0.0%
運輸業、郵便業	0.0%
卸売業、小売業	0.0%
金融業、保険業	0.0%
不動産業、物品賃貸業	0.0%
学術研究、専門・技術サービス業	100.0%
宿泊業、飲食サービス業	0.0%
生活関連サービス業、娯楽業	0.0%
教育、学習支援業	0.0%
医療、福祉	0.0%
複合サービス事業	0.0%
サービス業(他に分類されないもの)	0.0%
公務(他に分類されるものを除く)	0.0%
上記以外のもの	0.0%
不明(集計時ブランクの場合これに設定)	0.0%

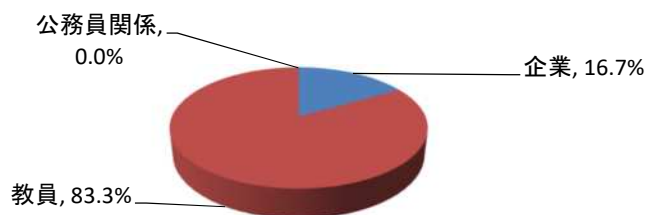
令和5年度 修了生の進路状況

◆人文社会科学研究科(博士後期課程)

3-2. 教員 就職状況

教員	就職者(人)	就職割合
公立	1	20.0%
私立	1	20.0%
大学等	3	60.0%
海外の学校等	0	0.0%
不明	0	0.0%
計	5	100.0%

2. 業種別 就職状況



3-3. 公務員関係 就職状況

公務員関係	就職者(人)	就職割合
国家公務員	0	0.0%
千葉県内	0	0.0%
東京都	0	0.0%
地方	0	0.0%
外国	0	0.0%
不明	0	0.0%
計	0	0.0%

3-3. 公務員関係 就職状況

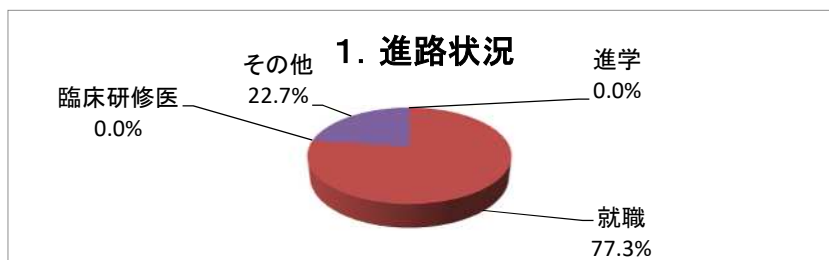
国家公務員	0.0%
千葉県内	0.0%
東京都	0.0%
地方	0.0%
外国	0.0%
不明	0.0%

令和5年度 修了生の進路状況

◆融合理工学府(博士後期課程)

1. 進路状況

進路別	人数	進路割合
進学	0	0.0%
就職	58	77.3%
臨床研修医	0	0.0%
その他	17	22.7%
計	75	100.0%



2. 業種別 就職状況

業種別	就職者(人)	就職割合
企業	47	81.0%
教員	11	19.0%
公務員関係	0	0.0%
計	58	100.0%



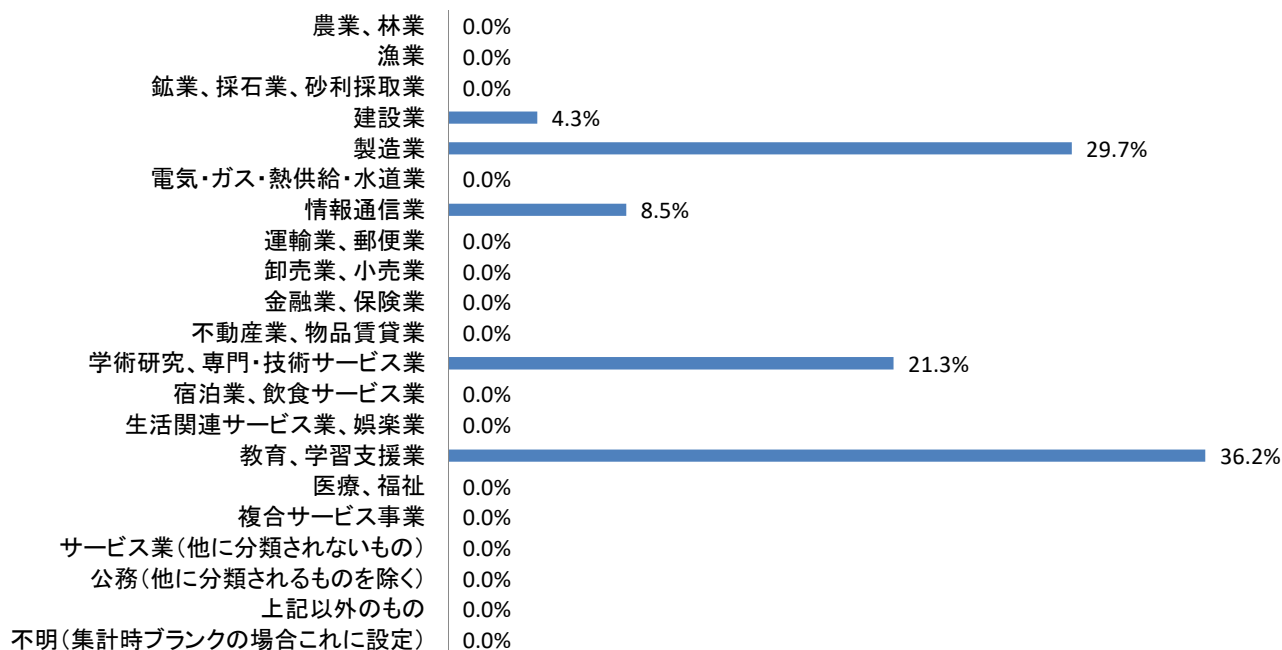
令和5年度 修了生の進路状況

◆融合理工学府(博士後期課程)

3-1. 企業 産業別就職状況

産業別	就職者(人)	就職割合
漁業	0	0.0%
鉱業、採石業、砂利採取業	0	0.0%
建設業	2	4.3%
製造業	14	29.7%
電気・ガス・熱供給・水道業	0	0.0%
情報通信業	4	8.5%
運輸業、郵便業	0	0.0%
卸売業、小売業	0	0.0%
金融業、保険業	0	0.0%
不動産業、物品賃貸業	0	0.0%
学術研究、専門・技術サービス業	10	21.3%
宿泊業、飲食サービス業	0	0.0%
生活関連サービス業、娯楽業	0	0.0%
教育、学習支援業	17	36.2%
医療、福祉	0	0.0%
複合サービス事業	0	0.0%
サービス業(他に分類されないもの)	0	0.0%
公務(他に分類されるものを除く)	0	0.0%
上記以外のもの	0	0.0%
不明(集計時ブランクの場合これに設定)	0	0.0%
計	47	100.0%

3-1. 企業 産業別就職状況

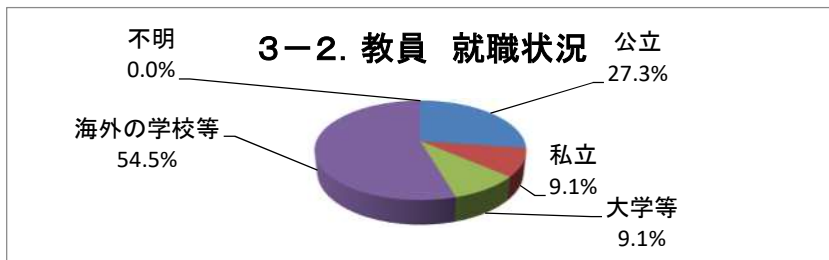


令和5年度 修了生の進路状況

◆融合理工学府(博士後期課程)

3-2. 教員 就職状況

教員	就職者(人)	就職割合
公立	3	27.3%
私立	1	9.1%
大学等	1	9.1%
海外の学校等	6	54.5%
不明	0	0.0%
計	11	100.0%



3-3. 公務員関係 就職状況

公務員関係	就職者(人)	就職割合
国家公務員	0	0.0%
千葉県内	0	0.0%
東京都	0	0.0%
地方	0	0.0%
海外	0	0.0%
不明	0	0.0%
計	0	0.0%

3-3. 公務員関係 就職状況

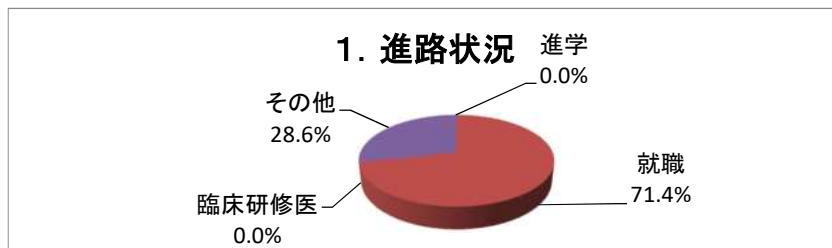
国家公務員	0.0%
千葉県内	0.0%
東京都	0.0%
地方	0.0%
海外	0.0%
不明	0.0%

令和5年度 修了生の進路状況

◆工学研究科(博士後期課程)

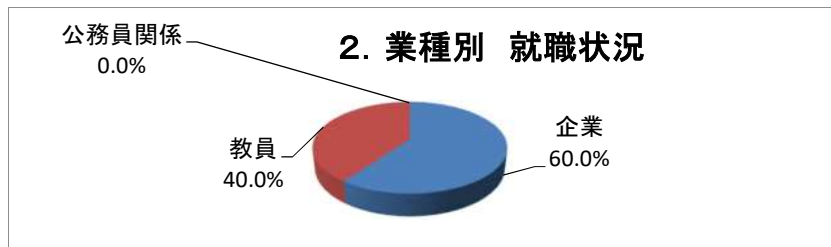
1. 進路状況

進路別	人数	進路割合
進学	0	0.0%
就職	5	71.4%
臨床研修医	0	0.0%
その他	2	28.6%
計	7	100.0%



2. 業種別 就職状況

業種別	就職者(人)	就職割合
企業	3	60.0%
教員	2	40.0%
公務員関係	0	0.0%
計	5	100.0%



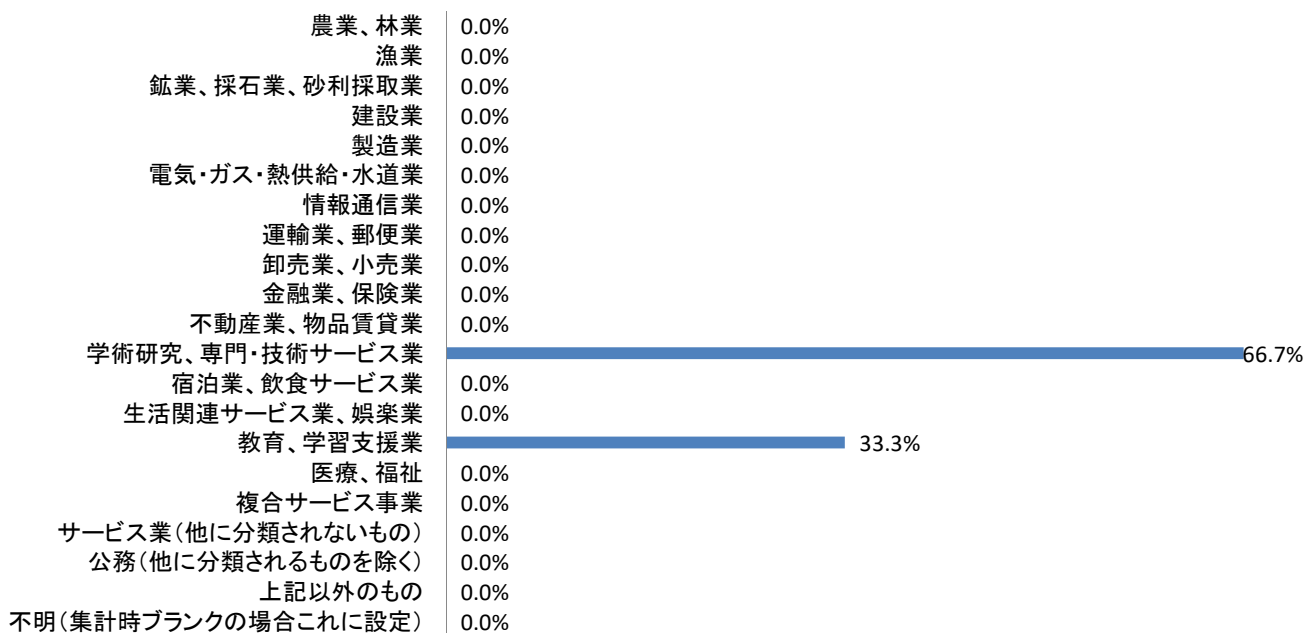
令和5年度 修了生の進路状況

◆工学研究科(博士後期課程)

3. 企業 産業別就職状況

産業別	就職者(人)	就職割合
農業、林業	0	0.0%
漁業	0	0.0%
鉱業、採石業、砂利採取業	0	0.0%
建設業	0	0.0%
製造業	0	0.0%
電気・ガス・熱供給・水道業	0	0.0%
情報通信業	0	0.0%
運輸業、郵便業	0	0.0%
卸売業、小売業	0	0.0%
金融業、保険業	0	0.0%
不動産業、物品賃貸業	0	0.0%
学術研究、専門・技術サービス業	2	66.7%
宿泊業、飲食サービス業	0	0.0%
生活関連サービス業、娯楽業	0	0.0%
教育、学習支援業	1	33.3%
医療、福祉	0	0.0%
複合サービス事業	0	0.0%
サービス業(他に分類されないもの)	0	0.0%
公務(他に分類されるものを除く)	0	0.0%
上記以外のもの	0	0.0%
不明(集計時ブランクの場合これに設定)	0	0.0%
計	3	100.0%

3. 企業 産業別就職状況

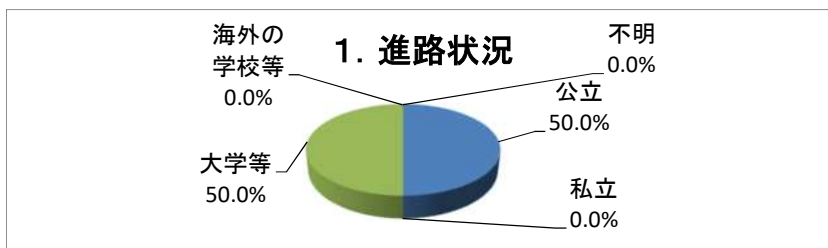


令和5年度 修了生の進路状況

◆工学研究科(博士後期課程)

3-2. 教員 就職状況

教員	就職者(人)	就職割合
公立	1	50.0%
私立	0	0.0%
大学等	1	50.0%
海外の学校等	0	0.0%
不明	0	0.0%
計	2	100.0%



3-3. 公務員関係 就職状況

公務員関係	就職者(人)	就職割合
国家公務員	0	0.0%
千葉県内	0	0.0%
東京都	0	0.0%
地方	0	0.0%
海外	0	0.0%
不明	0	0.0%
計	0	0.0%

3-3. 公務員関係 就職状況

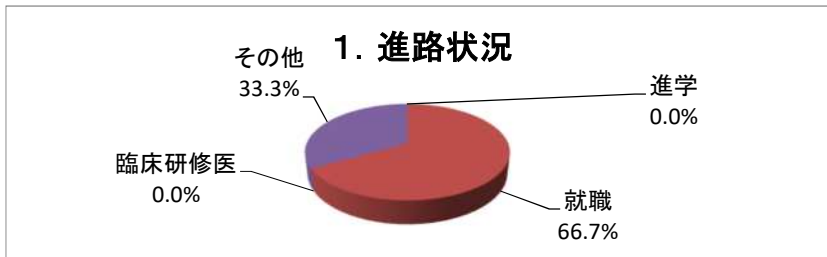
国家公務員	0.0%
千葉県内	0.0%
東京都	0.0%
地方	0.0%
海外	0.0%
不明	0.0%

令和5年度 修了生の進路状況

◆園芸学研究科(博士後期課程)

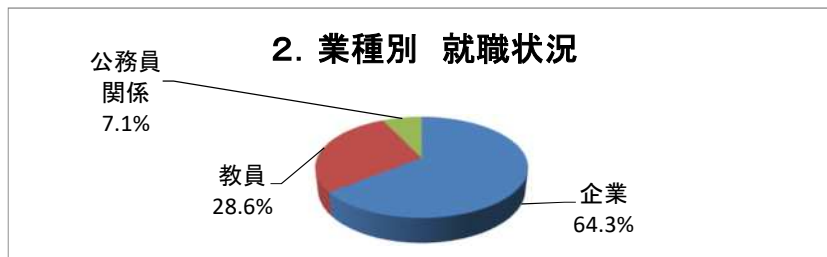
1. 進路状況

進路別	人数	進路割合
進学	0	0.0%
就職	14	66.7%
臨床研修医	0	0.0%
その他	7	33.3%
計	21	100.0%



2. 業種別 就職状況

業種別	就職者(人)	就職割合
企業	9	64.3%
教員	4	28.6%
公務員関係	1	7.1%
計	14	100.0%




令和5年度 修了生の進路状況

◆園芸学研究科(博士後期課程)

3-1. 企業 産業別就職状況

産業別	就職者(人)	就職割合
農業、林業	0	0.0%
漁業	0	0.0%
鉱業、採石業、砂利採取業	0	0.0%
建設業	0	0.0%
製造業	1	8.3%
電気・ガス・熱供給・水道業	0	0.0%
情報通信業	0	0.0%
運輸業、郵便業	0	0.0%
卸売業、小売業	0	0.0%
金融業、保険業	0	0.0%
不動産業、物品賃貸業	0	0.0%
学術研究、専門・技術サービス業	11	91.7%
宿泊業、飲食サービス業	0	0.0%
生活関連サービス業、娯楽業	0	0.0%
教育、学習支援業	0	0.0%
医療、福祉	0	0.0%
複合サービス事業	0	0.0%
サービス業(他に分類されないもの)	0	0.0%
公務(他に分類されるものを除く)	0	0.0%
上記以外のもの	0	0.0%
不明(集計時空白の場合これに設定)	0	0.0%
計	12	100.0%

3-1. 企業 産業別就職状況

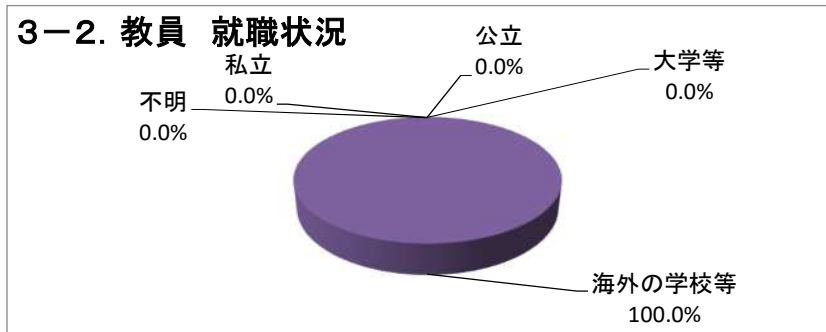


令和5年度 修了生の進路状況

◆園芸学研究科(博士後期課程)

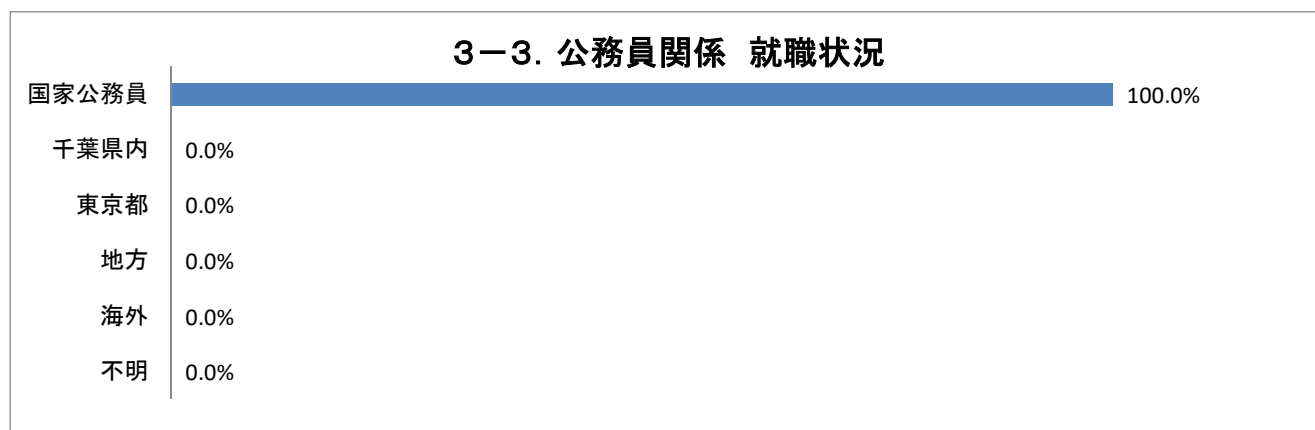
3-2. 教員 就職状況

教員	就職者(人)	就職割合
公立	0	0.0%
私立	0	0.0%
大学等	0	0.0%
海外の学校等	4	100.0%
不明	0	0.0%
計	4	100.0%



3-3. 公務員関係 就職状況

公務員関係	就職者(人)	就職割合
国家公務員	1	100.0%
千葉県内	0	0.0%
東京都	0	0.0%
地方	0	0.0%
海外	0	0.0%
不明	0	0.0%
計	1	100.0%

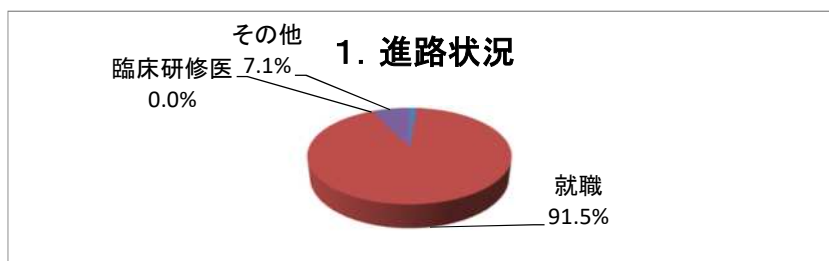


令和5年度 修了生の進路状況

◆医学薬学府(4年博士・後期3年博士課程)

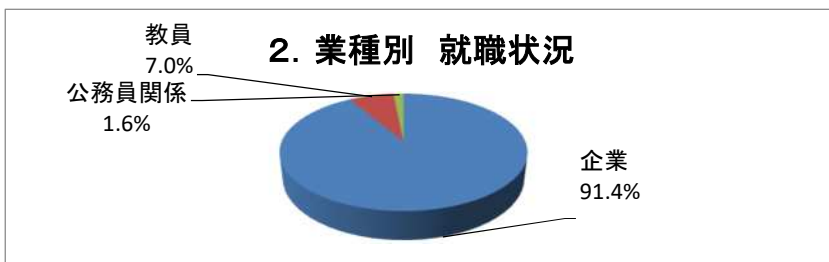
1. 進路状況

進路別	人数	進路割合
進学	2	1.4%
就職	128	91.5%
臨床研修医	0	0.0%
その他	10	7.1%
計	140	100.0%



2. 業種別 就職状況

業種別	就職者(人)	就職割合
企業	117	91.4%
教員	9	7.0%
公務員関係	2	1.6%
計	128	100.0%



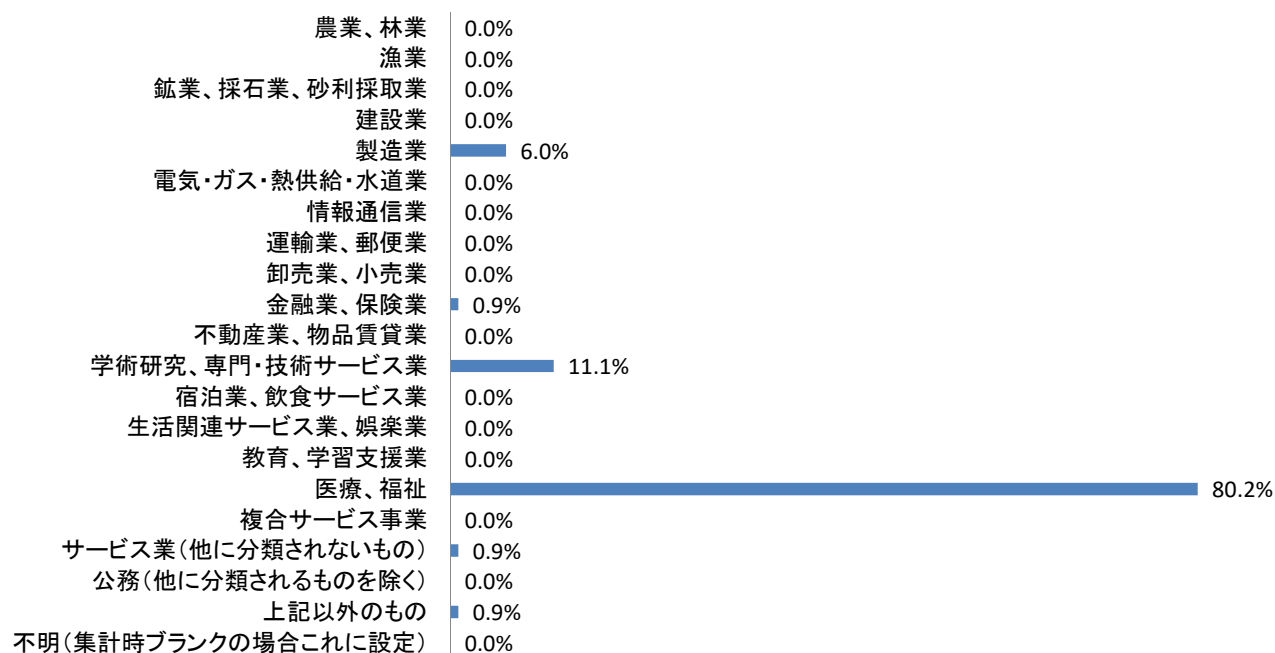
令和5年度 修了生の進路状況

◆医学薬学府(4年博士・後期3年博士課程)

3-1. 企業 産業別就職状況

産業別	就職者(人)	就職割合
農業、林業	0	0.0%
漁業	0	0.0%
鉱業、採石業、砂利採取業	0	0.0%
建設業	0	0.0%
製造業	7	6.0%
電気・ガス・熱供給・水道業	0	0.0%
情報通信業	0	0.0%
運輸業、郵便業	0	0.0%
卸売業、小売業	0	0.0%
金融業、保険業	1	0.9%
不動産業、物品賃貸業	0	0.0%
学術研究、専門・技術サービス業	13	11.1%
宿泊業、飲食サービス業	0	0.0%
生活関連サービス業、娯楽業	0	0.0%
教育、学習支援業	0	0.0%
医療、福祉	94	80.2%
複合サービス事業	0	0.0%
サービス業(他に分類されないもの)	1	0.9%
公務(他に分類されるものを除く)	0	0.0%
上記以外のもの	1	0.9%
不明(集計時ブランクの場合これに設定)	0	0.0%
計	117	100.0%

3-1. 企業 産業別就職状況



令和5年度 修了生の進路状況

◆医学薬学府(4年博士・後期3年博士課程)

3-2. 教員 就職状況

教員	就職者(人)	就職割合
公立	0	0.0%
私立	4	44.4%
大学等	5	55.6%
海外の学校等	0	0.0%
不明	0	0.0%
計	9	100.0%



3-3. 公務員関係 就職状況

公務員関係	就職者(人)	就職割合
国家公務員	2	100.0%
千葉県内	0	0.0%
東京都	0	0.0%
地方	0	0.0%
海外	0	0.0%
不明	0	0.0%
計	2	100.0%

3-3. 公務員関係 就職状況

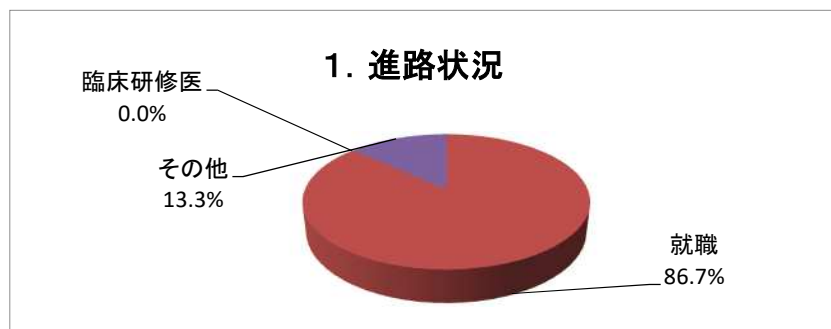


令和5年度 修了生の進路状況

◆看護学研究科(博士後期・5年一貫制博士課程)

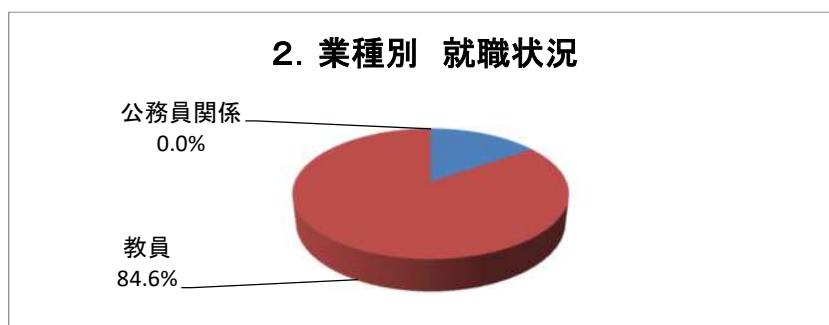
1. 進路状況

進路別	人数	進路割合
進学	0	0.0%
就職	13	86.7%
臨床研修医	0	0.0%
その他	2	13.3%
計	15	100.0%



2. 業種別 就職状況

業種別	就職者(人)	就職割合
企業	2	15.4%
教員	11	84.6%
公務員関係	0	0.0%
計	13	100.0%



令和5年度 修了生の進路状況

◆看護学研究科(博士後期・5年一貫制博士課程)

3-1. 企業 産業別就職状況

産業別	就職者(人)	就職割合
農業、林業	0	0.0%
漁業	0	0.0%
鉱業、採石業、砂利採取業	0	0.0%
建設業	0	0.0%
製造業	0	0.0%
電気・ガス・熱供給・水道業	0	0.0%
情報通信業	0	0.0%
運輸業、郵便業	0	0.0%
卸売業、小売業	0	0.0%
金融業、保険業	0	0.0%
不動産業、物品賃貸業	0	0.0%
学術研究、専門・技術サービス業	0	0.0%
宿泊業、飲食サービス業	0	0.0%
生活関連サービス業、娯楽業	0	0.0%
教育、学習支援業	0	0.0%
医療、福祉	2	100.0%
複合サービス事業	0	0.0%
サービス業(他に分類されないもの)	0	0.0%
公務(他に分類されるものを除く)	0	0.0%
上記以外のもの	0	0.0%
不明(集計時空白の場合これに設定)	0	0.0%
計	2	100.0%

3-1. 企業 産業別就職状況

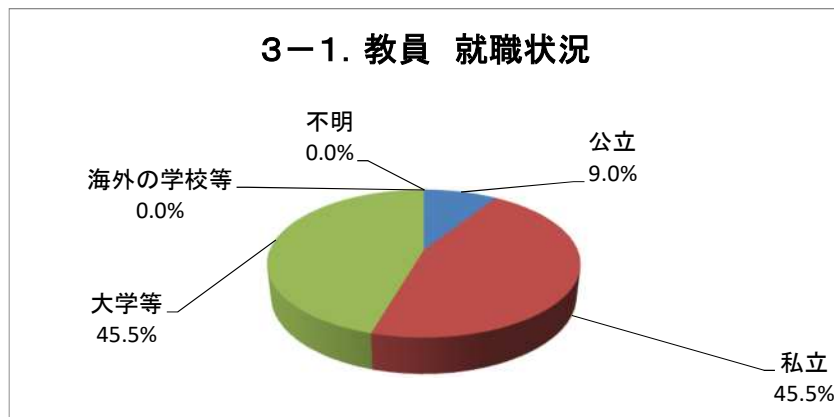
農業、林業	0.0%
漁業	0.0%
鉱業、採石業、砂利採取業	0.0%
建設業	0.0%
製造業	0.0%
電気・ガス・熱供給・水道業	0.0%
情報通信業	0.0%
運輸業、郵便業	0.0%
卸売業、小売業	0.0%
金融業、保険業	0.0%
不動産業、物品賃貸業	0.0%
学術研究、専門・技術サービス業	0.0%
宿泊業、飲食サービス業	0.0%
生活関連サービス業、娯楽業	0.0%
教育、学習支援業	0.0%
医療、福祉	100.0%
複合サービス事業	0.0%
サービス業(他に分類されないもの)	0.0%
公務(他に分類されるものを除く)	0.0%
上記以外のもの	0.0%
不明(集計時空白の場合これに設定)	0.0%

令和5年度 修了生の進路状況

◆看護学研究科(博士後期・5年一貫制博士課程)

3-1. 教員 就職状況

教員	就職者(人)	就職割合
公立	1	9.0%
私立	5	45.5%
大学等	5	45.5%
海外の学校等	0	0.0%
不明	0	0.0%
計	11	100.0%



3-2. 公務員関係 就職状況

公務員関係	就職者(人)	就職割合
国家公務員	0	0.0%
千葉県内	0	0.0%
東京都	0	0.0%
地方	0	0.0%
海外	0	0.0%
不明	0	0.0%
計	0	0.0%

3-2. 公務員関係 就職状況

国家公務員	0.0%
千葉県内	0.0%
東京都	0.0%
地方	0.0%
海外	0.0%
不明	0.0%